



MADEN  
METALÜRJİ



# 2022 Yılı 9 Aylık Yatırımcı Sunumu

26.10.2022



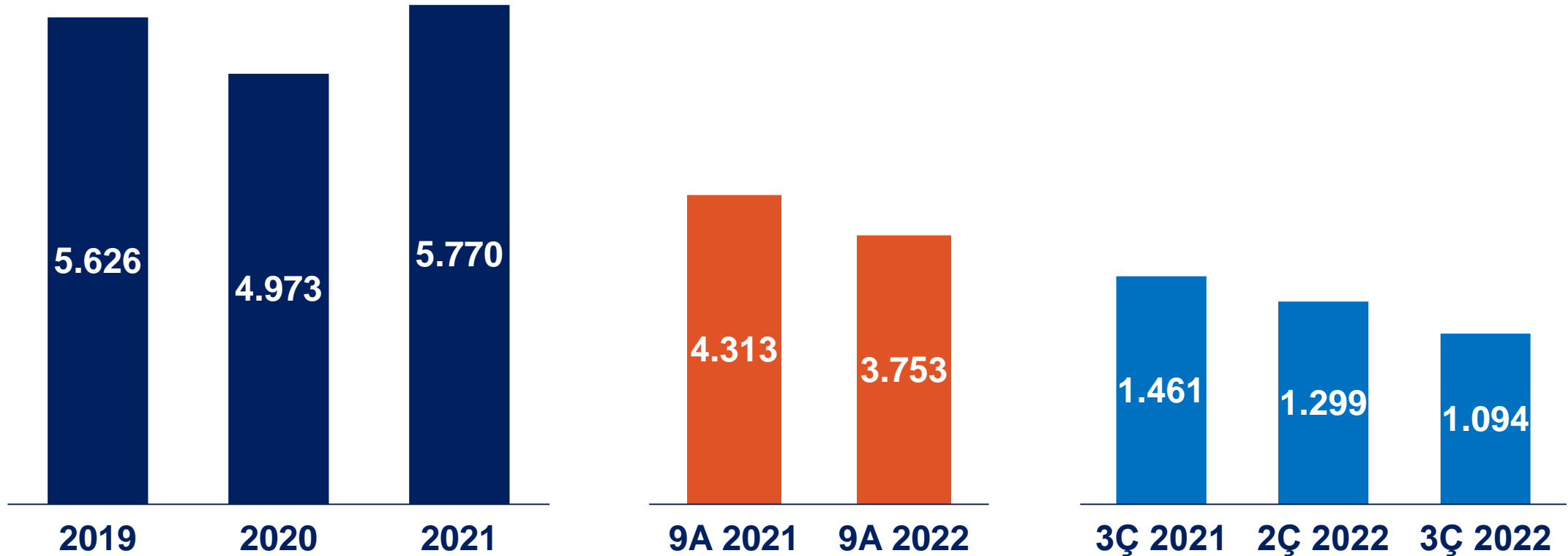
MADEN  
METALÜRJİ

# Özet Operasyonel ve Finansal Göstergeler

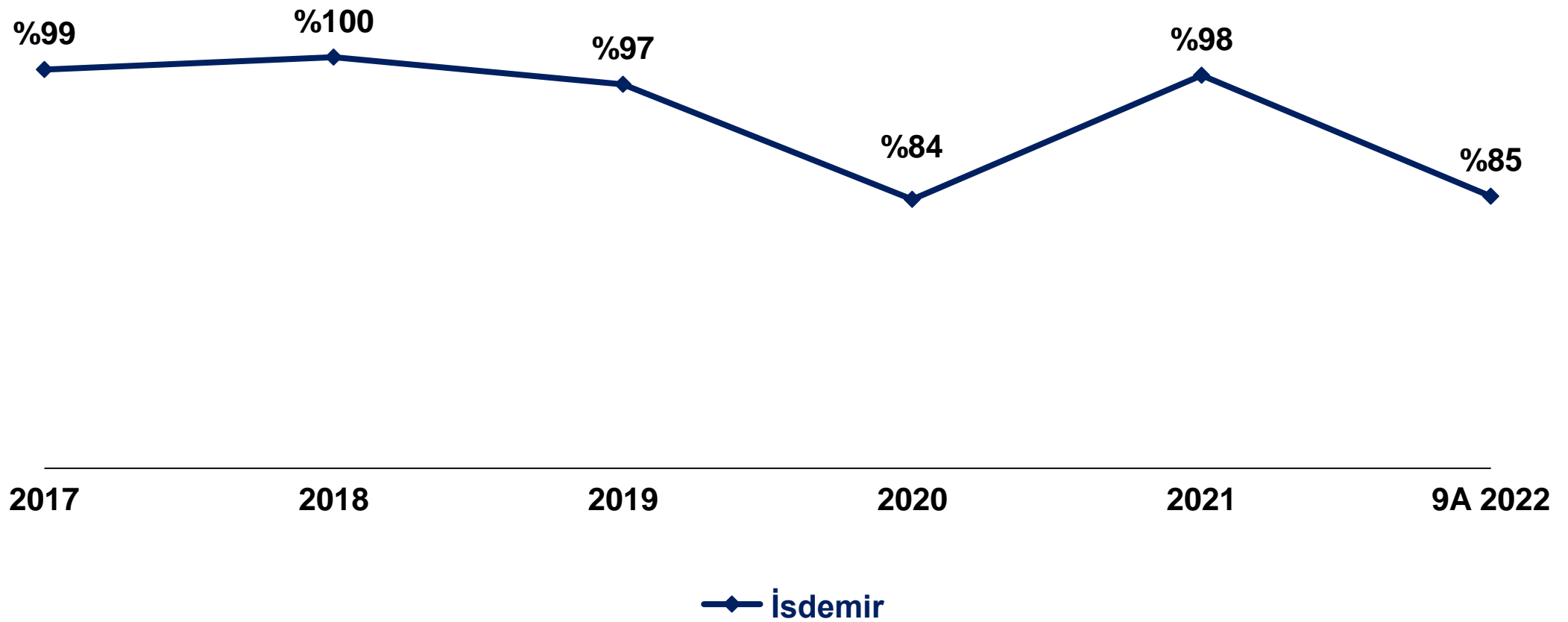
Operasyonel Göstergeler	2020	2021	9A 2021	9A 2022	Değişim (9A)
Sıvı Çelik Üretimi (000 ton)	4.973	5.770	4.313	<b>3.753</b>	-%13,0
Yassı Mamul Üretimi (000 ton)	3.827	4.558	3.417	<b>3.020</b>	-%11,6
Uzun Mamul Üretimi (000 ton)	992	857	561	<b>617</b>	%10,0
Yassı Mamul Satışları (000 ton)	3.925	4.364	3.336	<b>3.074</b>	-%7,9
Uzun Mamul Satışları (000 ton)	1.006	846	551	<b>623</b>	%13,1

Finansal Göstergeler	2020	2021	9A 2021	9A 2022	Değişim (9A)
Net Satış Gelirleri (milyon USD)	2.416	4.318	3.092	<b>3.305</b>	%6,9
FAVÖK (milyon USD)	525	1.647	1.202	<b>742</b>	-%38,3
Net Kar (milyon USD)	346	765	757	<b>440</b>	-%41,9

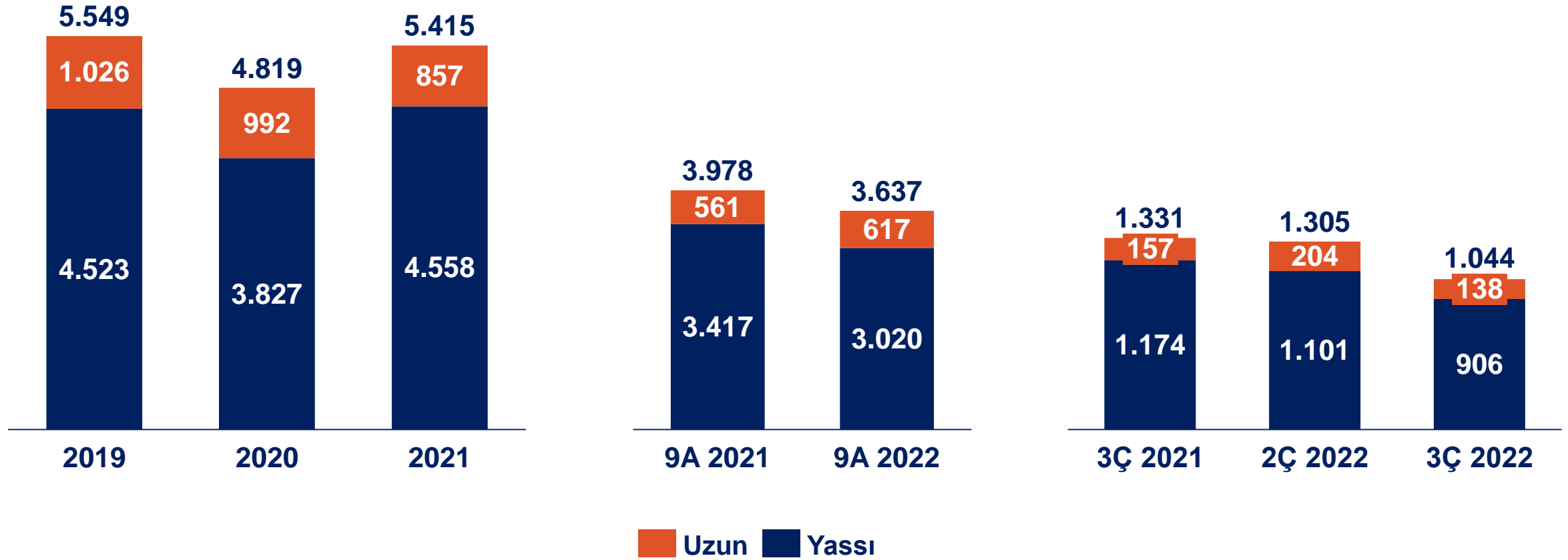
# Sıvı Çelik Üretimi (000 ton)



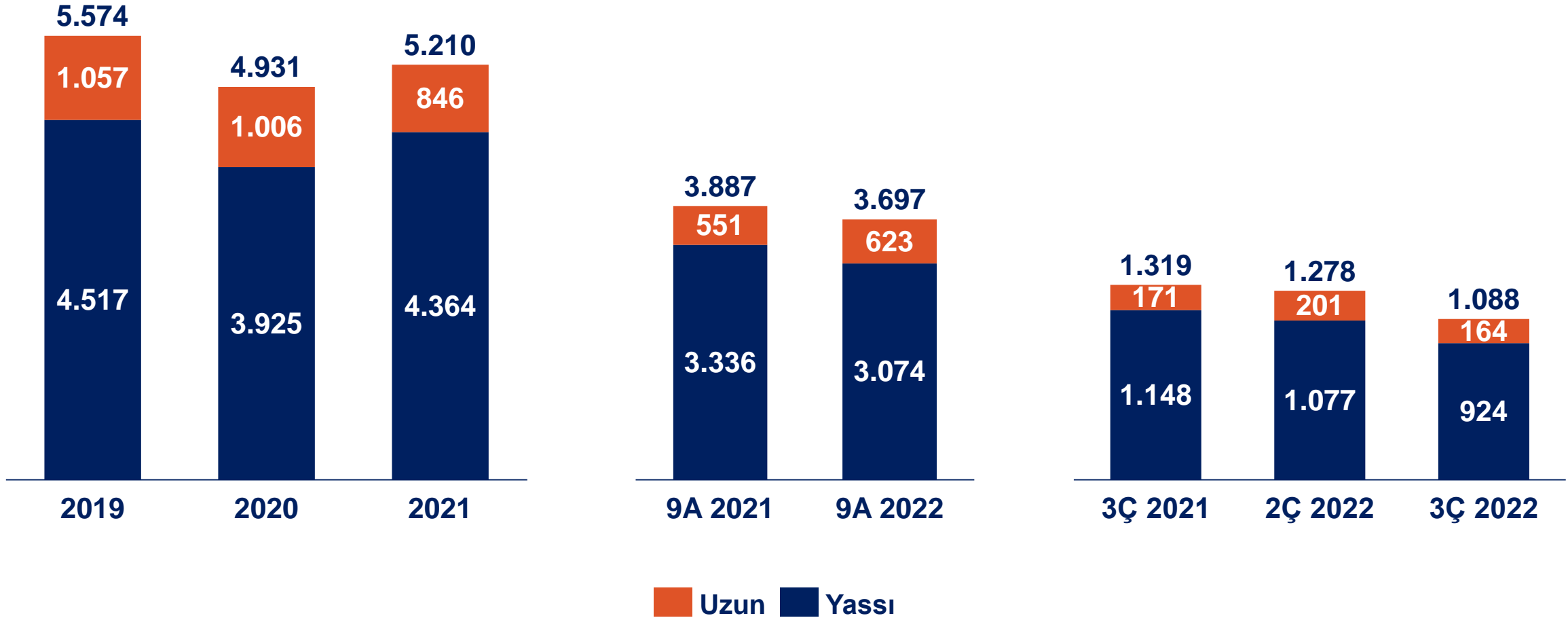
# Ham Çelik Kapasite Kullanım Oranı



# Üretim Miktarları (000 ton)

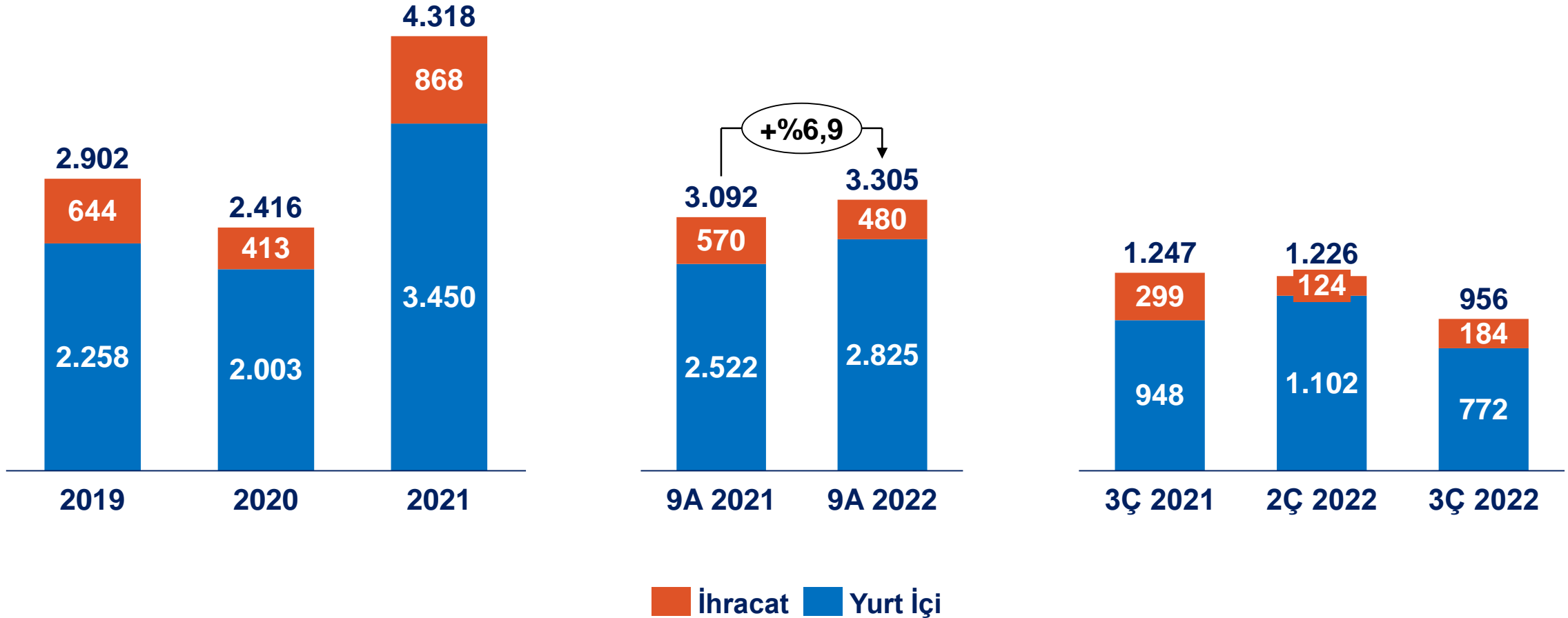


# Satış Miktarları (000 ton)



# Net Satış Gelirleri (milyon USD)

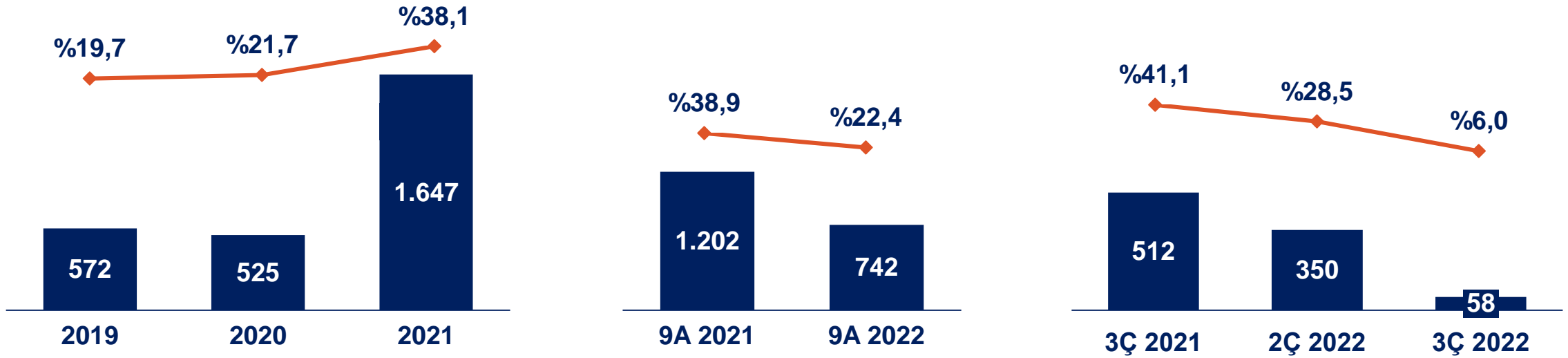
Toplam satış gelirleri 9A 2022'de bir önceki yılın aynı dönemine göre %6,9 oranında arttı.



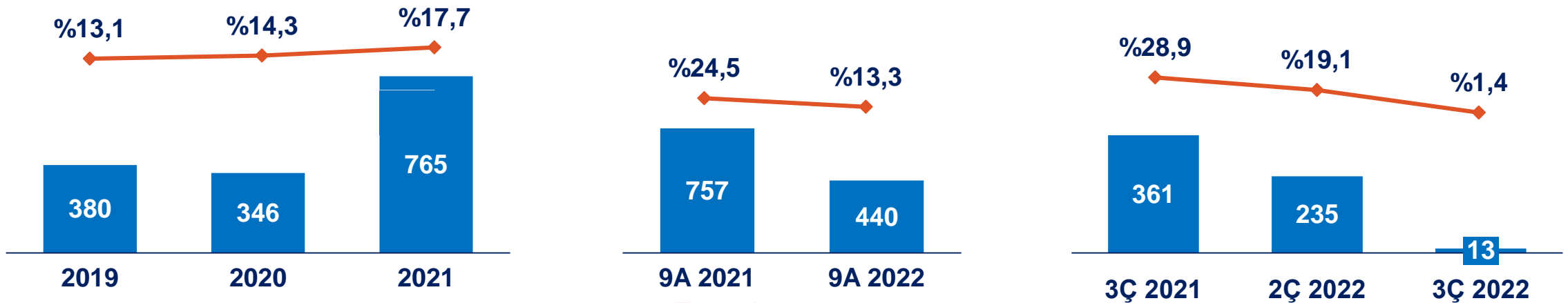


# FAVÖK & Net Kar

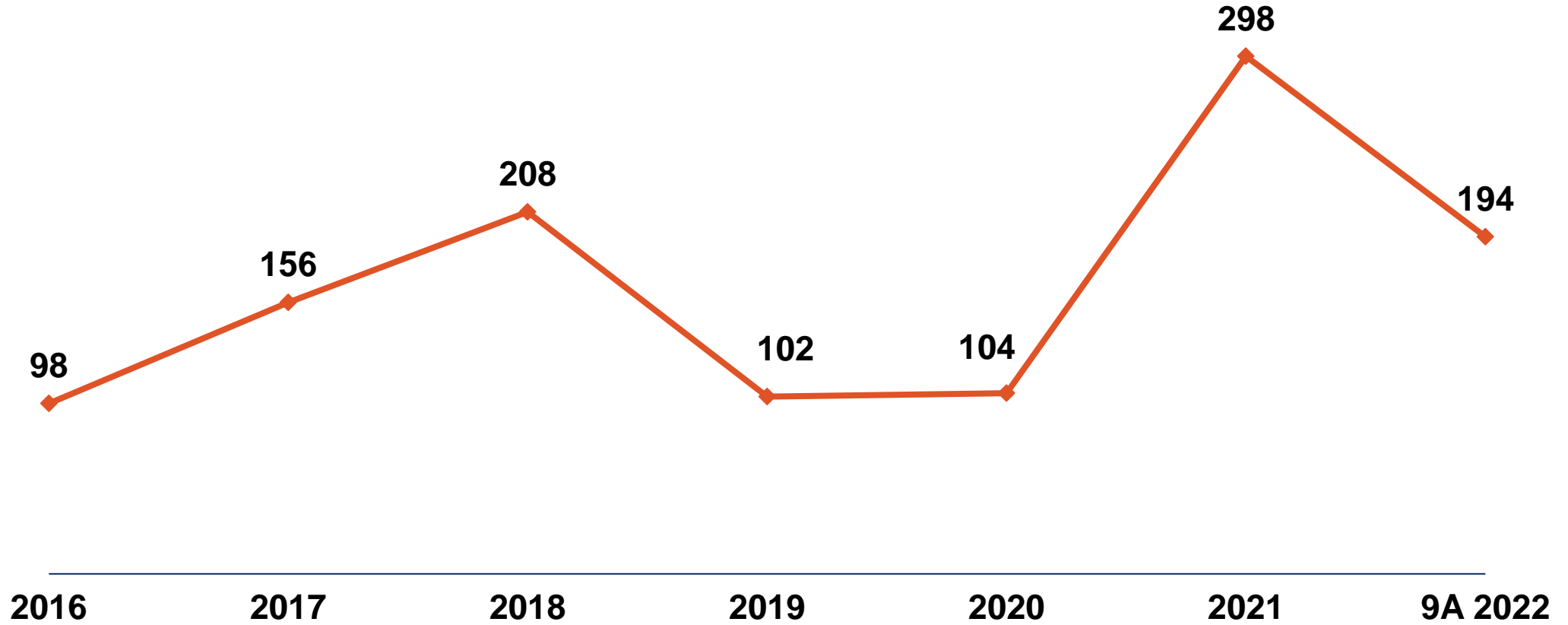
■ FAVÖK (milyon USD) — FAVÖK Marjı (%)



■ Net Kar (milyon USD) — Net Kar Marjı (%)



# Ton başına FAVÖK (USD/ton)

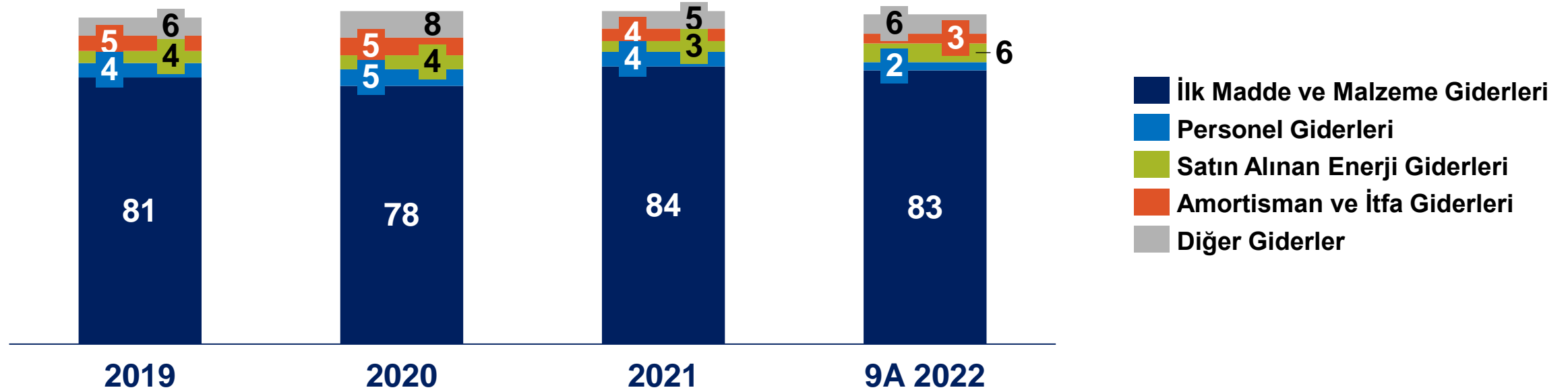


—◆— Nihai Ürün

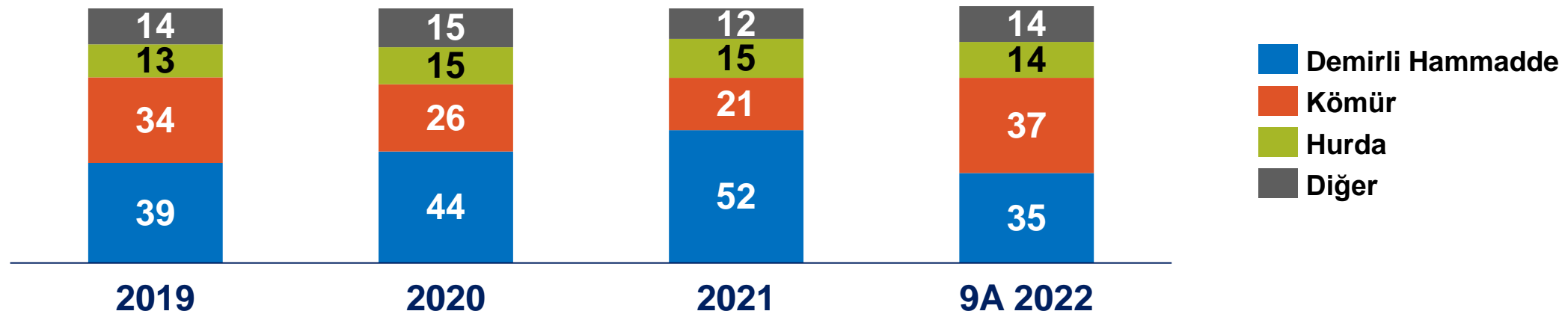


MADEN  
METALÜRJİ

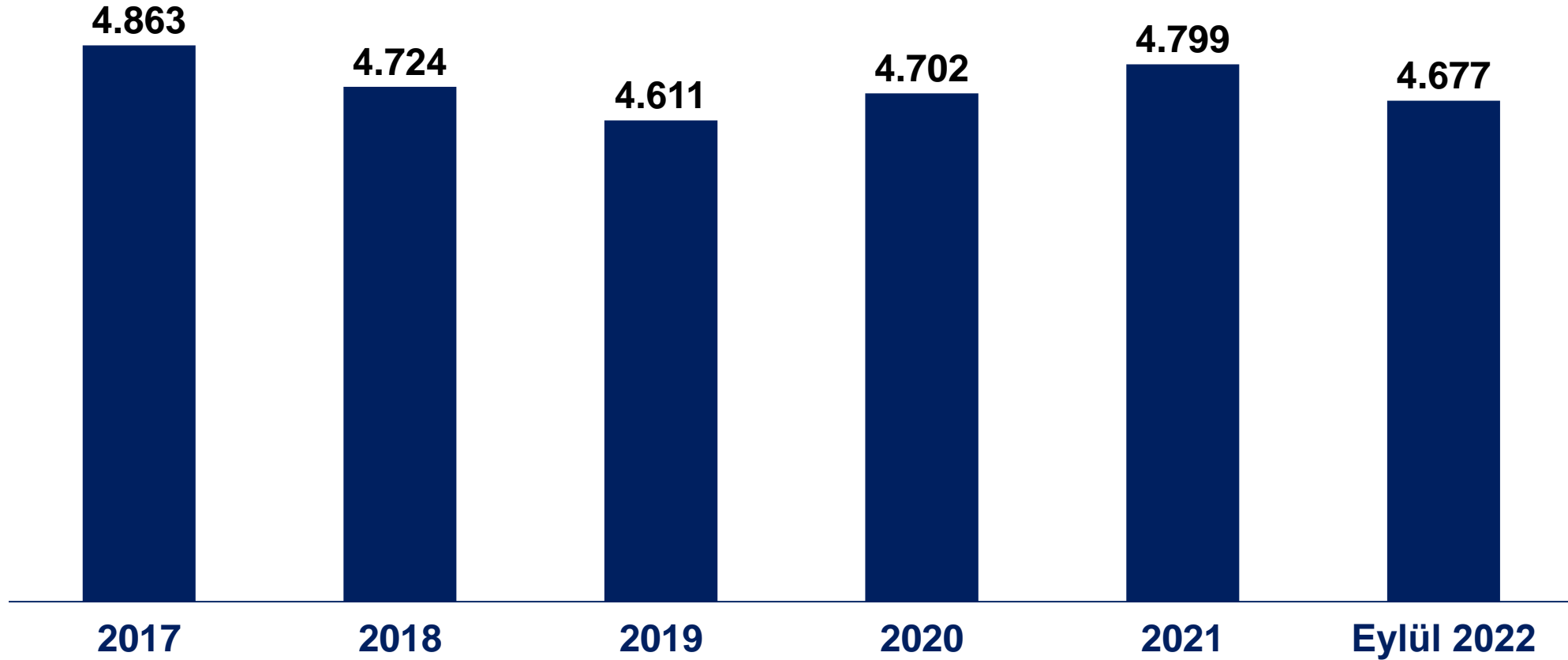
## Satılan Malın Maliyet Dağılımı\* (%)



## İlk Madde ve Malzeme Dağılımı (%)



# Personel Sayısı



# EK – FAVÖK Detayı



	Not	01.01.2022- 30.09.2022 (Bin ABD Doları)	01.01.2022- 30.09.2022 (Bin Türk Lirası)
<b>Sunum Para Birimine Çevrim Kuru</b>	2.1		<b>15,8491</b>
<b>Esas Faaliyet Karı</b>		<b>662.058</b>	<b>10.493.039</b>
<b>Amortisman ve İtfa Giderleri</b>		<b>79.635</b>	<b>1.262.138</b>
Satılan Mamul Maliyeti	13	76.386	1.210.651
Pazarlama Giderleri	14	2.741	43.436
Genel Yönetim Giderleri	14	508	8.051
<b>KGK Sınıflamaları</b>		<b>(28)</b>	<b>(452)</b>
Müşteriler Gecikme Faiz Gelirleri	14	(14)	(223)
Reeskont Gelirleri	14	(14)	(229)
		<b>741.665</b>	<b>11.754.725</b>



## İsdemir Yatırımcı İlişkileri

investorrelations@erdemir.com.tr | [www.isdemir.com.tr/yatirimci-iliskileri/](http://www.isdemir.com.tr/yatirimci-iliskileri/) | +90 216 578 80 61

# Yasal Uyarı

İskenderun Demir ve Çelik A.Ş. (İsdemir) gerekli görüldüğü durumlarda yazılı veya sözlü bir şekilde geleceğe yönelik bilgi, beklenti, tahmin, hedef, değerlendirme veya görüş açıklayabilir. İsdemir, Kamunun Bilgilendirilmesi Esaslarına Dair Yönetmelik içerisinde bunların değeri ve sonucu hakkında gerekli düzenlemeyi yapmıştır. İlgili düzenlemede de belirtildiği üzere, ister yazılı, ister sözlü olsun beklentilerde açıklanan bilgiler, gerçekçi olmayan varsayımları ve öngörülerini içermemektedir. Ancak, tarihi gerçeklerden değil de; beklentilerden, inançlardan, planlardan, amaçlardan ve hedeflerden yola çıkan ifadelerin taşıdığı belirsizliklerin ve Şirketimizin kontrolü dışında olan bazı faktörlerin, fiili sonuçların, tahmin edilmiş olan değerlerden önemli derecede sapma göstermesine sebep olabileceği dikkate alınmalı, geleceğe yönelik ifadeler tam güven beslenmemeli ve bunların teminat niteliği taşımadığı anlaşılmalıdır. Geleceğe yönelik ifadeler (tahminler) sadece açıklandıkları tarihte mevcut olan koşullarda geçerlidirler. Geleceğe yönelik tahminlerin daha sonra gerçekleşmeyeceğinin anlaşılması halinde, durum kamuya açıklanacak ve söz konusu bilgiler revize edilecektir, ancak, bilgilerin revize edilmesi gerektiği düşüncesi, çoğu durumda subjektif bir değerlendirmeye bağlı olmaktadır. Tahmin ve beklentilere dayalı bir karar alınırken, söz konusu kararın alındığı tarih itibarı ile, Şirketimizin henüz bu tahminlerini revize etmemiş olabileceği akıldan çıkartılmamalıdır. Zira, Şirketimiz tüm tahminlerini her türlü parametre değişikliklerini yansıtacak şekilde, anlık olarak revize edeceğini taahhüt edememektedir. Zaman içerisinde sürekli olarak yeni faktörler ortaya çıkmakta, bunların tamamen öngörülebilmesi mümkün olmamaktadır.