



MADEN
METALÜRJİ



2022 Yılı 3 Aylık Yatırımcı Sunumu

27.04.2022



MADEN
METALÜRJİ

Yasal Uyarı

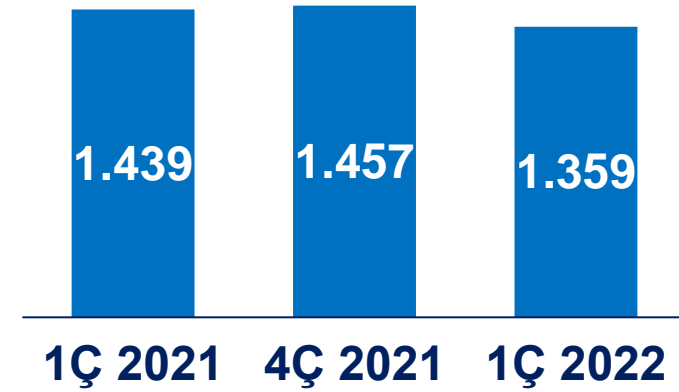
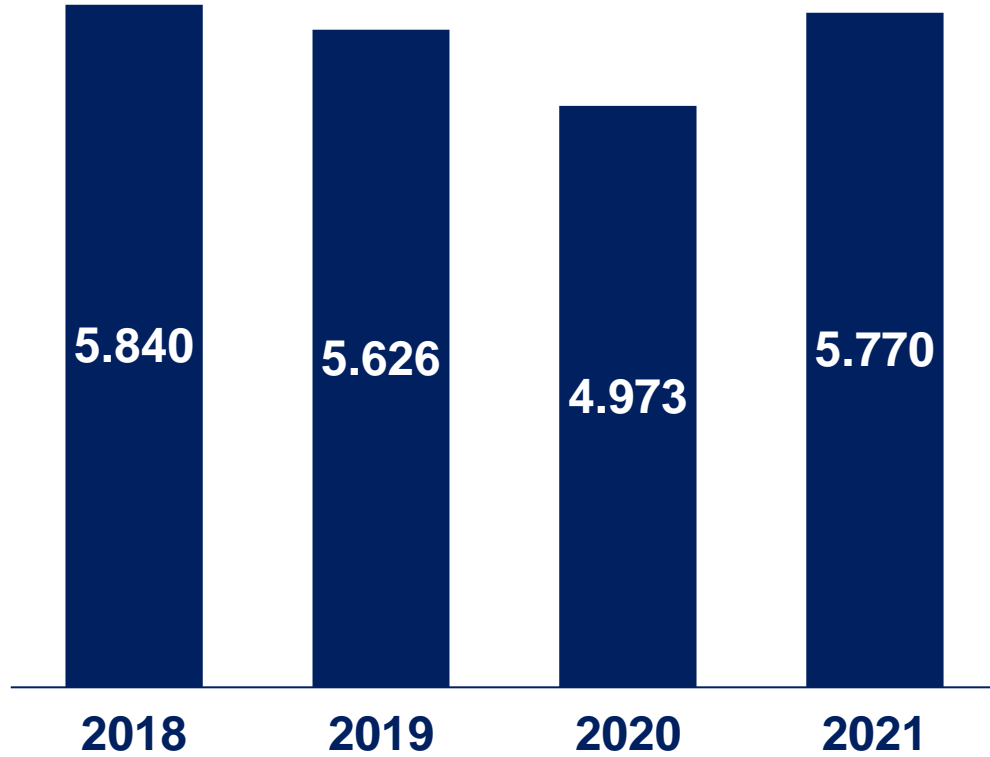
İskenderun Demir ve Çelik A.Ş. (İsdemir) gerekli görüldüğü durumlarda yazılı veya sözlü bir şekilde geleceğe yönelik bilgi, beklenti, tahmin, hedef, değerlendirme veya görüş açıklayabilir. İsdemir, Kamunun Bilgilendirilmesi Esaslarına Dair Yönetmelik içerisinde bunların değeri ve sonucu hakkında gerekli düzenlemeyi yapmıştır. İlgili düzenlemede de belirtildiği üzere, ister yazılı, ister sözlü olsun beklentilerde açıklanan bilgiler, gerçekçi olmayan varsayımları ve öngörülerini içermemektedir. Ancak, tarihi gerçeklerden değil de; beklentilerden, inançlardan, planlardan, amaçlardan ve hedeflerden yola çıkan ifadelerin taşıdığı belirsizliklerin ve Şirketimizin kontrolü dışında olan bazı faktörlerin, fiili sonuçların, tahmin edilmiş olan değerlerden önemli derecede sapma göstermesine sebep olabileceği dikkate alınmalı, geleceğe yönelik ifadeler tam güven beslenmemeli ve bunların teminat niteliği taşımadığı anlaşılmalıdır. Geleceğe yönelik ifadeler (tahminler) sadece açıklandıkları tarihte mevcut olan koşullarda geçerlidirler. Geleceğe yönelik tahminlerin daha sonra gerçekleşmeyeceğinin anlaşılması halinde, durum kamuya açıklanacak ve söz konusu bilgiler revize edilecektir, ancak, bilgilerin revize edilmesi gerektiği düşüncesi, çoğu durumda subjektif bir değerlendirmeye bağlı olmaktadır. Tahmin ve beklentilere dayalı bir karar alınırken, söz konusu kararın alındığı tarih itibarı ile, Şirketimizin henüz bu tahminlerini revize etmemiş olabileceği akıldan çıkartılmamalıdır. Zira, Şirketimiz tüm tahminlerini her türlü parametre değişikliklerini yansıtacak şekilde, anlık olarak revize edeceğini taahhüt edememektedir. Zaman içerisinde sürekli olarak yeni faktörler ortaya çıkmakta, bunların tamamen öngörülebilmesi mümkün olmamaktadır.

Özet Operasyonel ve Finansal Göstergeler

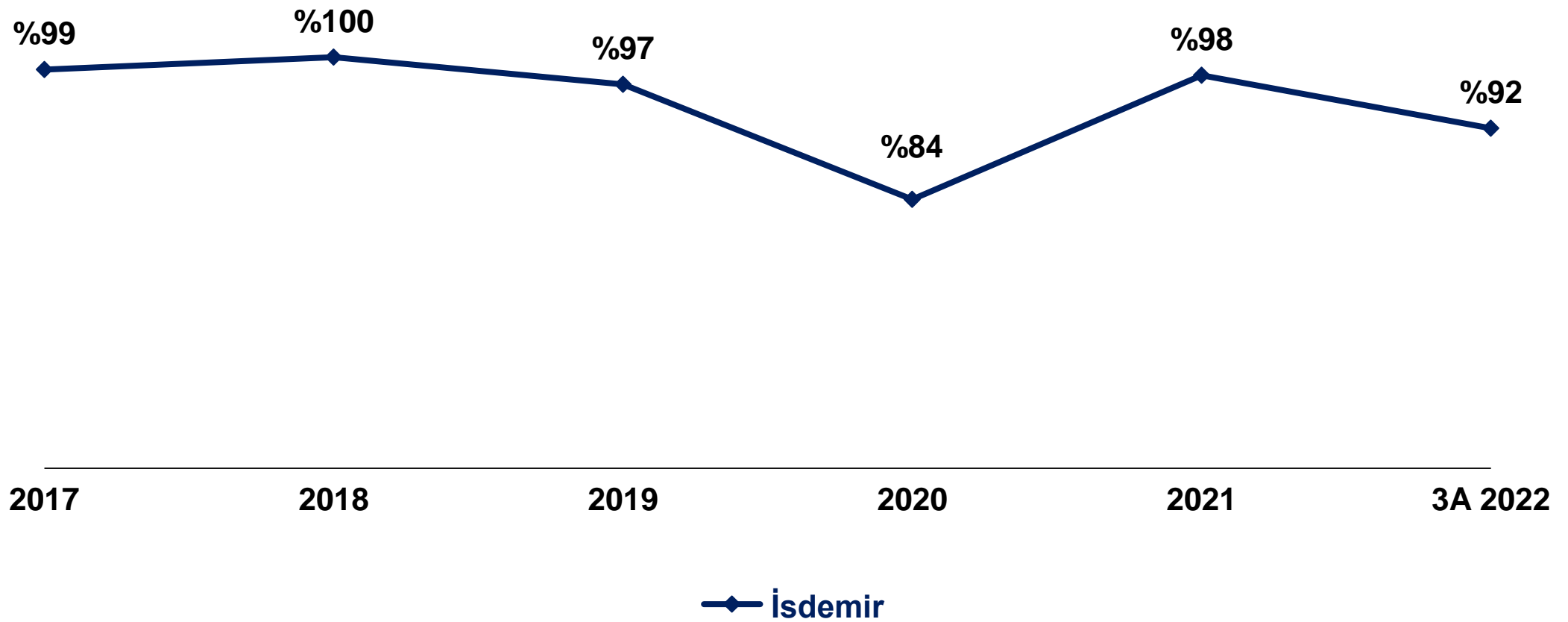
Operasyonel Göstergeler	2020	2021	3A 2021	3A 2022	Değişim (3A)
Sıvı Çelik Üretimi (000 ton)	4.973	5.770	1.439	1.359	-%5,6
Yassı Mamul Üretimi (000 ton)	3.827	4.558	1.115	1.013	-%9,1
Uzun Mamul Üretimi (000 ton)	992	857	208	275	%32,2
Yassı Mamul Satışları (000 ton)	3.925	4.364	957	1.073	%12,1
Uzun Mamul Satışları (000 ton)	1.006	846	205	258	%25,9

Finansal Göstergeler	2020	2021	3A 2021	3A 2022	Değişim (3A)
Net Satış Gelirleri (milyon USD)	2.416	4.318	755	1.122	%48,6
FAVÖK (milyon USD)	525	1.647	275	334	%21,5
Net Kar (milyon USD)	346	765	143	191	%33,6

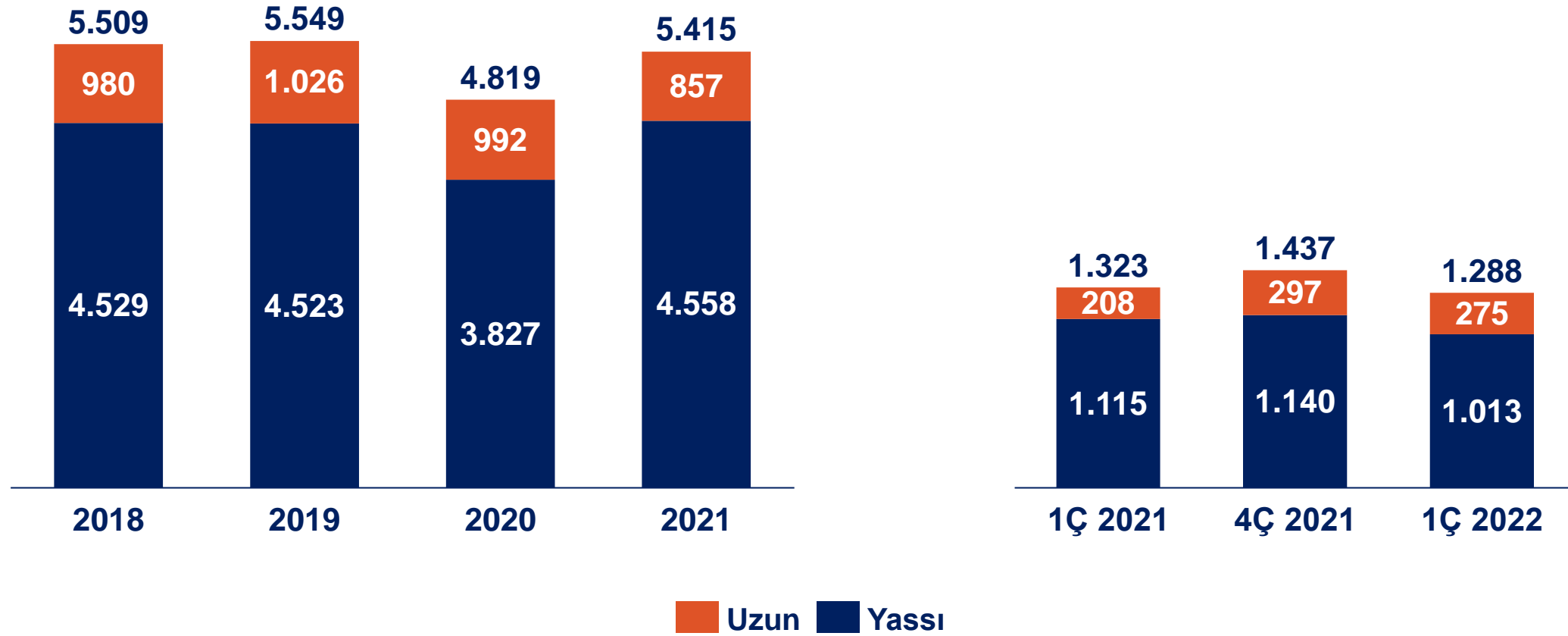
Sıvı Çelik Üretimi (000 ton)



Ham Çelik Kapasite Kullanım Oranı

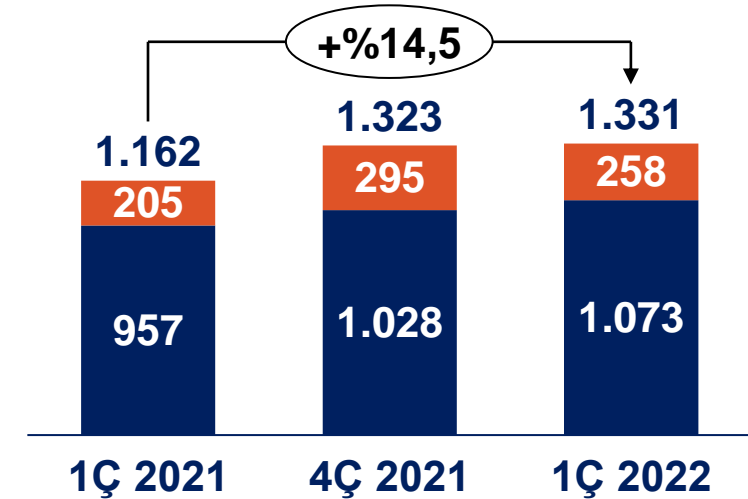
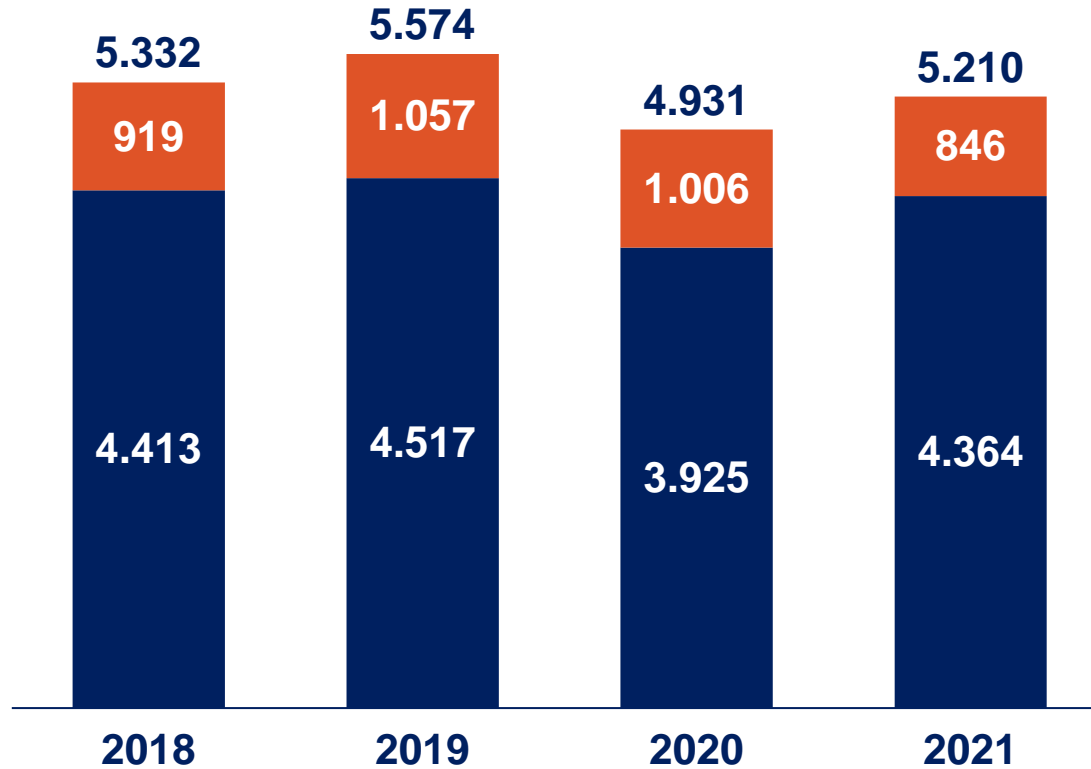


Üretim Miktarları (000 ton)



Satış Miktarları (000 ton)

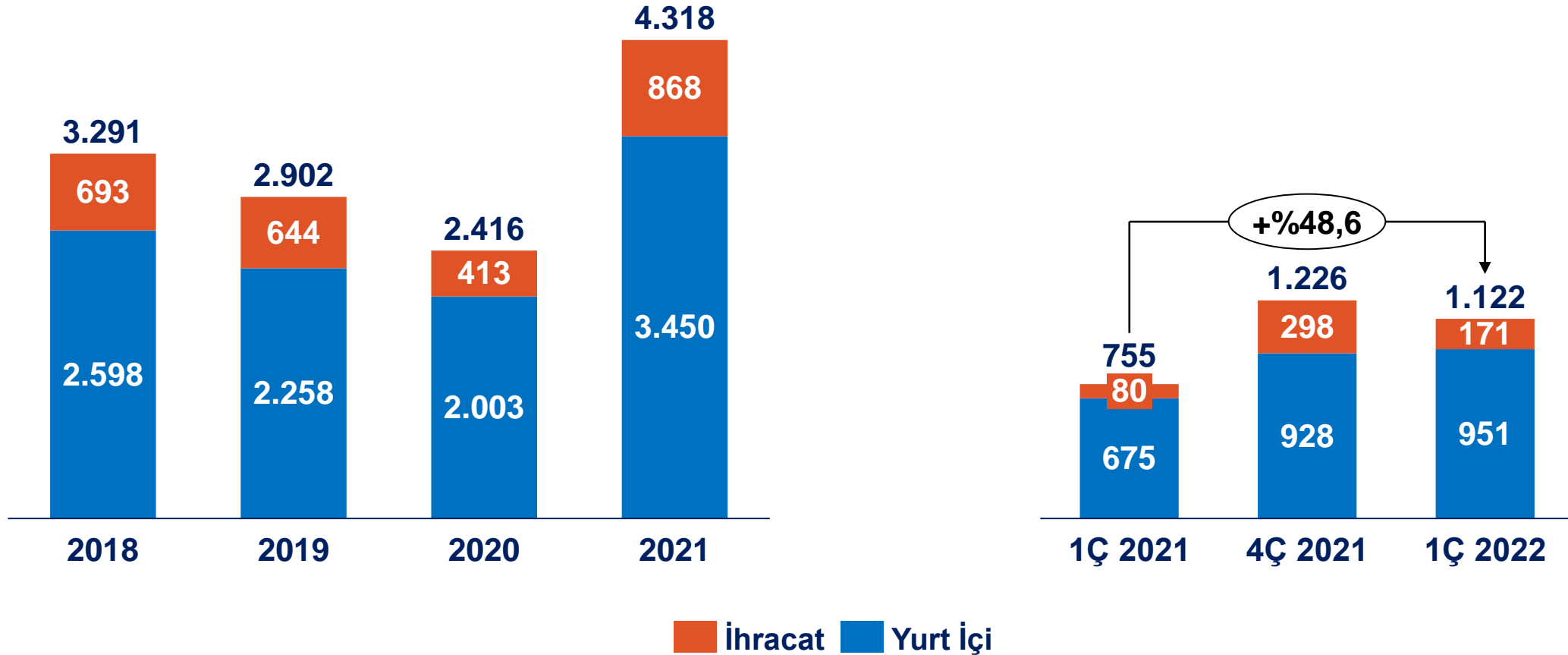
Toplam satış miktarları 1Ç 2022'de bir önceki yılın aynı dönemine göre %14,5 oranında arttı.



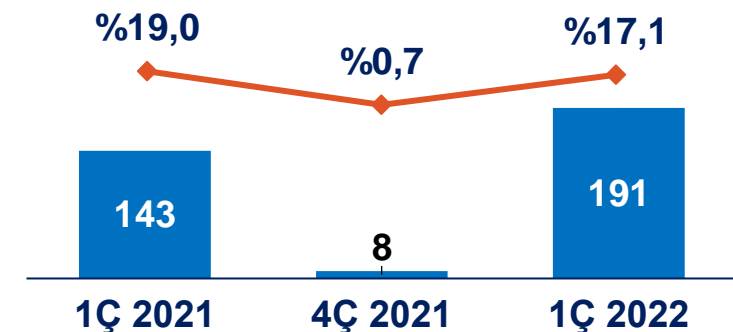
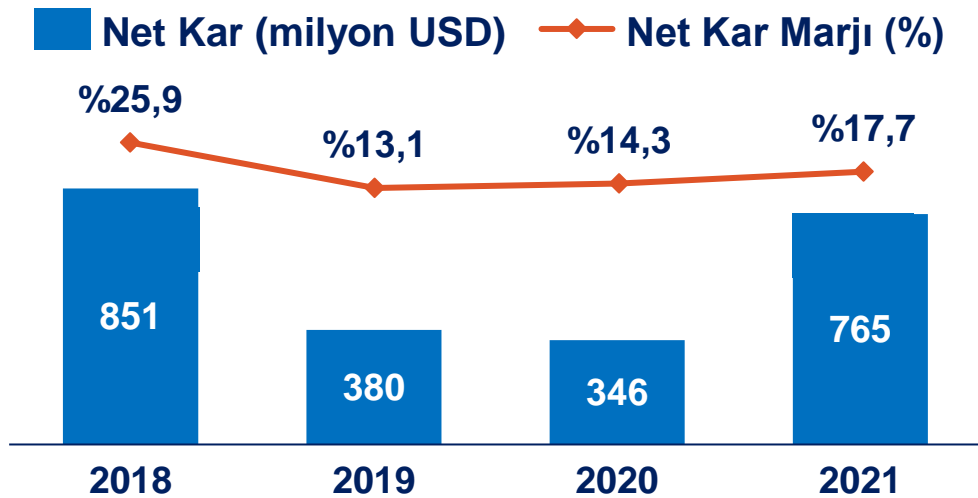
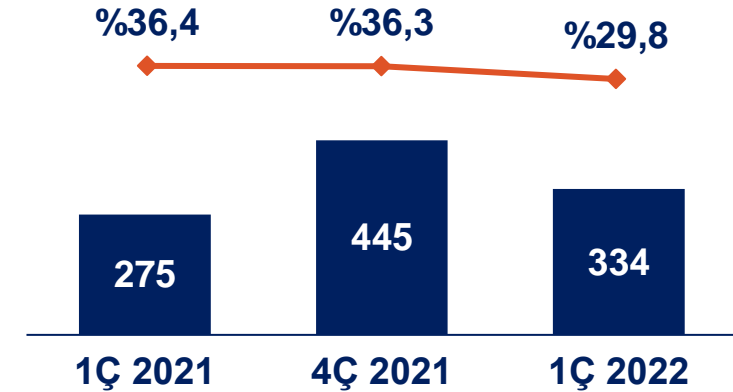
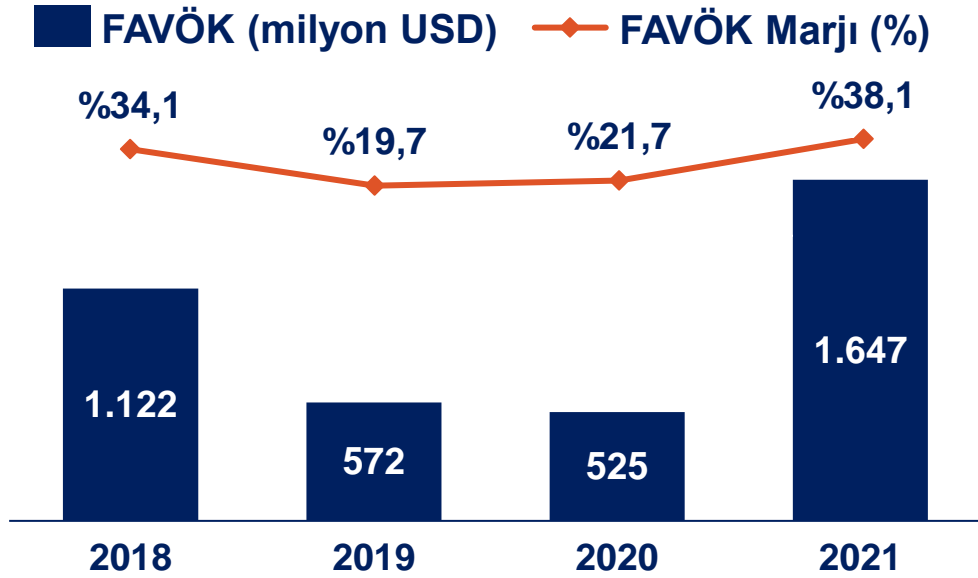
Uzun Yassı

Net Satış Gelirleri (milyon USD)

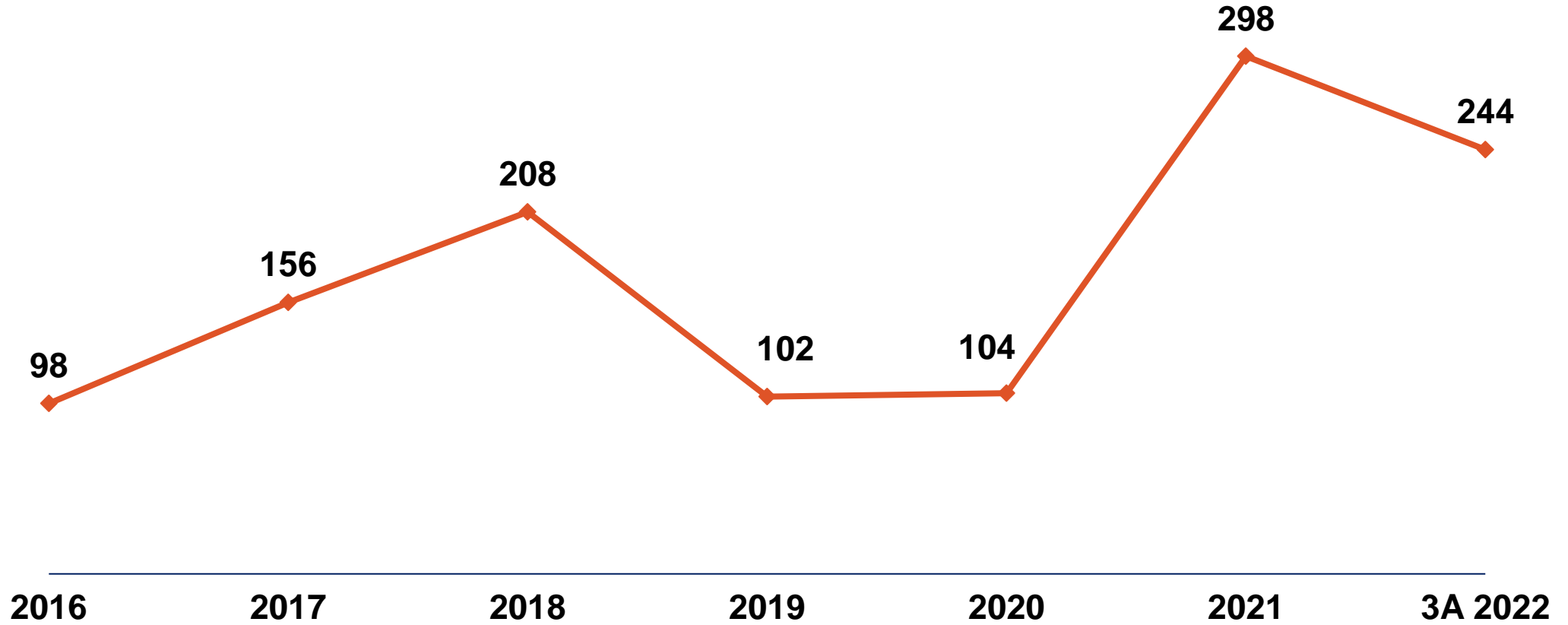
Toplam satış gelirleri 1Ç 2022'de bir önceki yılın aynı dönemine göre %48,6 oranında arttı.



FAVÖK & Net Kar



Ton başına FAVÖK (USD/ton)

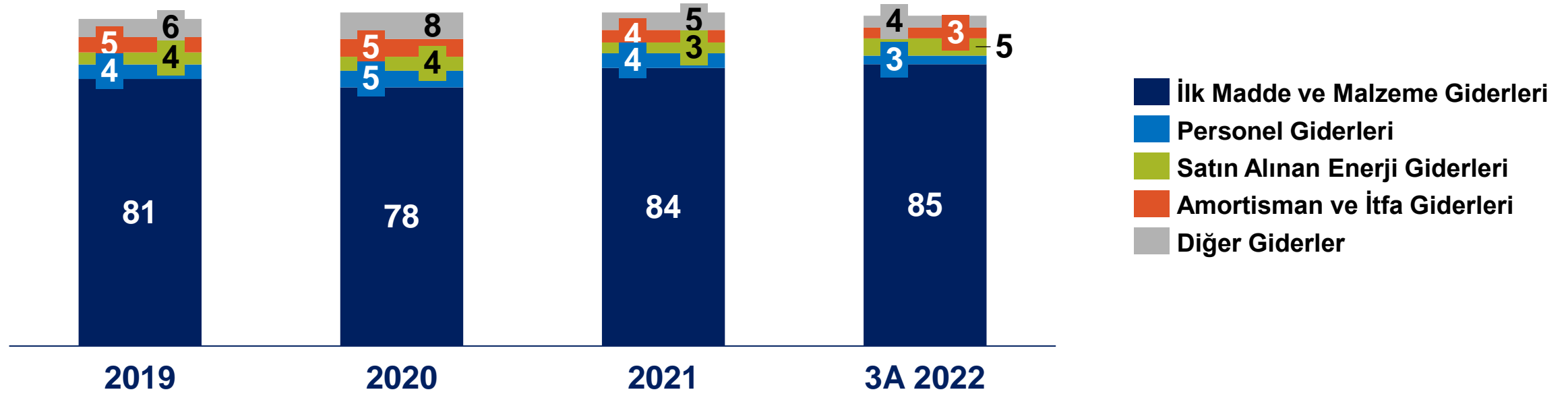


—◆— Nihai Ürün

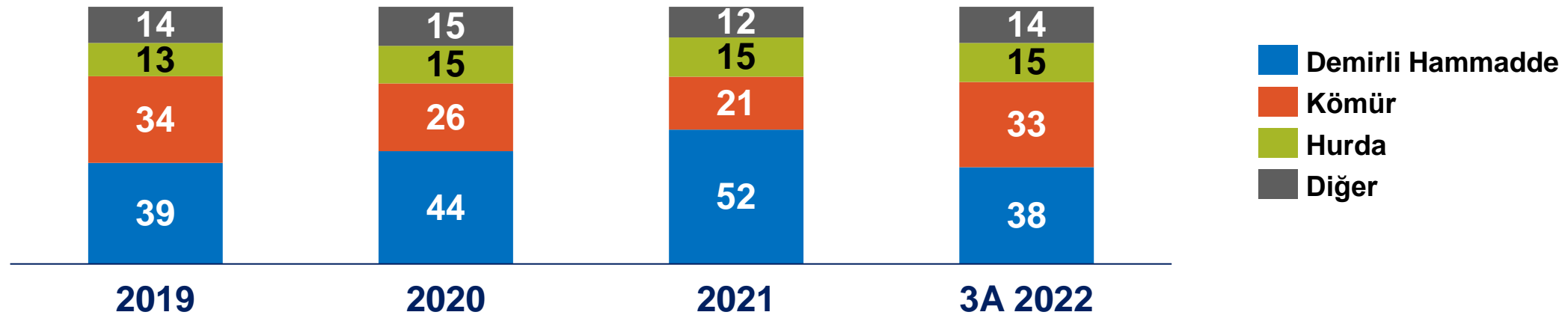


MADEN
METALÜRJİ

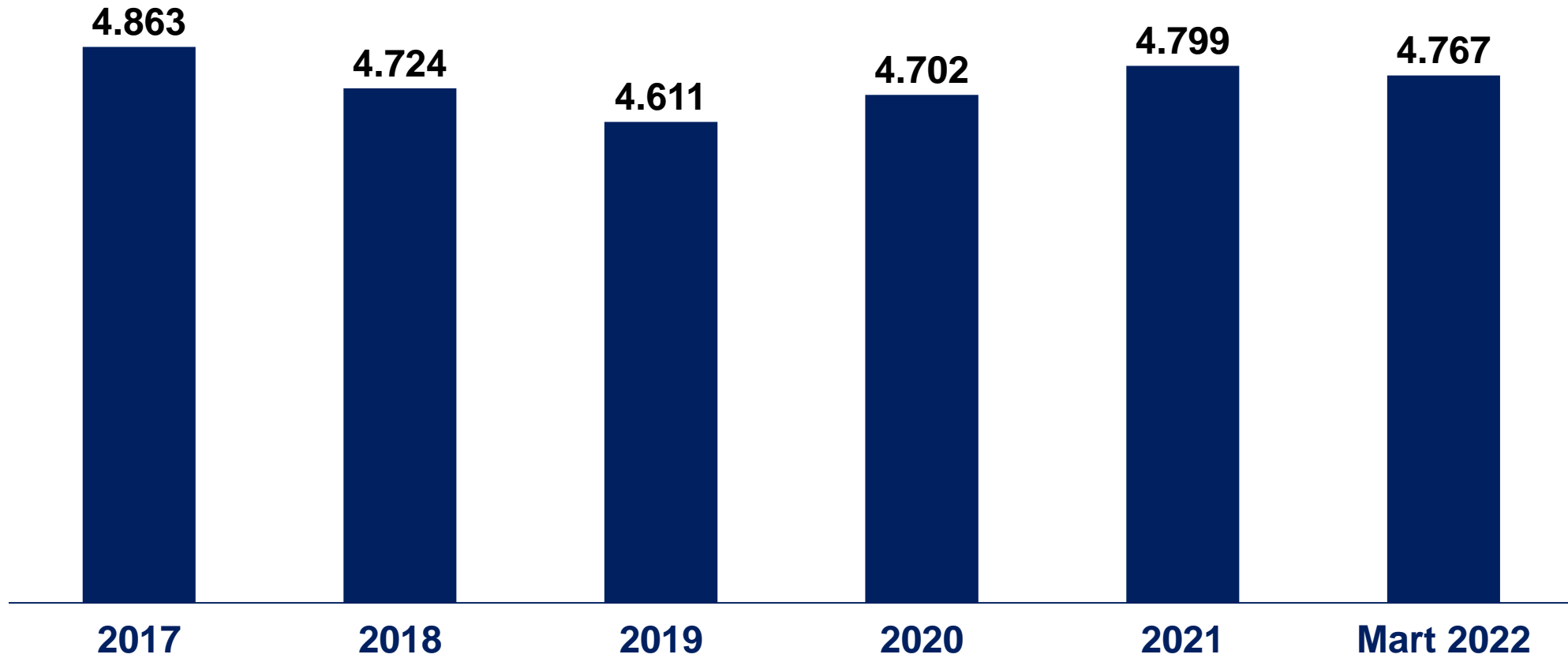
Satılan Malın Maliyet Dağılımı* (%)



İlk Madde ve Malzeme Dağılımı (%)



Personel Sayısı



EK – FAVÖK Detayı



	Not	01.01.2022- 31.03.2022 (Bin ABD Doları)	01.01.2022- 31.03.2022 (Bin Türk Lirası)
Sunum Para Birimine Çevrim Kuru	2.1		13,9020
Esas Faaliyet Karı		307.592	4.276.117
Amortisman ve İtfa Giderleri		26.844	373.177
Satılan Mamul Maliyeti	13	25.653	356.626
Pazarlama Giderleri	14	1.012	14.069
Genel Yönetim Giderleri	14	179	2.482
KGK Sınıflamaları		(20)	(239)
Müşteriler Gecikme Faiz Gelirleri	14	(12)	(161)
Reeskont Gelirleri	14	(8)	(78)
		334.416	4.649.055



İsdemir Yatırımcı İlişkileri

investorrelations@erdemir.com.tr | www.isdemir.com.tr/yatirimci-iliskileri/ | +90 216 578 80 61