



MADEN
METALÜRJİ



2021 Yılı 9 Aylık Yatırımcı Sunumu

26.10.2021



MADEN
METALÜRJİ

Yasal Uyarı

İskenderun Demir ve Çelik A.Ş. (İsdemir) gerekli görüldüğü durumlarda yazılı veya sözlü bir şekilde geleceğe yönelik bilgi, beklenti, tahmin, hedef, değerlendirme veya görüş açıklayabilir. İsdemir, Kamunun Bilgilendirilmesi Esaslarına Dair Yönetmelik içerisinde bunların değeri ve sonucu hakkında gerekli düzenlemeyi yapmıştır. İlgili düzenlemede de belirtildiği üzere, ister yazılı, ister sözlü olsun beklentilerde açıklanan bilgiler, gerçekçi olmayan varsayımları ve öngörülerini içermemektedir. Ancak, tarihi gerçeklerden değil de; beklentilerden, inançlardan, planlardan, amaçlardan ve hedeflerden yola çıkan ifadelerin taşıdığı belirsizliklerin ve Şirketimizin kontrolü dışında olan bazı faktörlerin, fiili sonuçların, tahmin edilmiş olan değerlerden önemli derecede sapma göstermesine sebep olabileceği dikkate alınmalı, geleceğe yönelik ifadeler tam güven beslenmemeli ve bunların teminat niteliği taşımadığı anlaşılmalıdır. Geleceğe yönelik ifadeler (tahminler) sadece açıklandıkları tarihte mevcut olan koşullarda geçerlidirler. Geleceğe yönelik tahminlerin daha sonra gerçekleşmeyeceğinin anlaşılması halinde, durum kamuya açıklanacak ve söz konusu bilgiler revize edilecektir, ancak, bilgilerin revize edilmesi gerektiği düşüncesi, çoğu durumda subjektif bir değerlendirmeye bağlı olmaktadır. Tahmin ve beklentilere dayalı bir karar alınırken, söz konusu kararın alındığı tarih itibarı ile, Şirketimizin henüz bu tahminlerini revize etmemiş olabileceği akıldan çıkartılmamalıdır. Zira, Şirketimiz tüm tahminlerini her türlü parametre değişikliklerini yansıtacak şekilde, anlık olarak revize edeceğini taahhüt edememektedir. Zaman içerisinde sürekli olarak yeni faktörler ortaya çıkmakta, bunların tamamen öngörülebilmesi mümkün olmamaktadır.

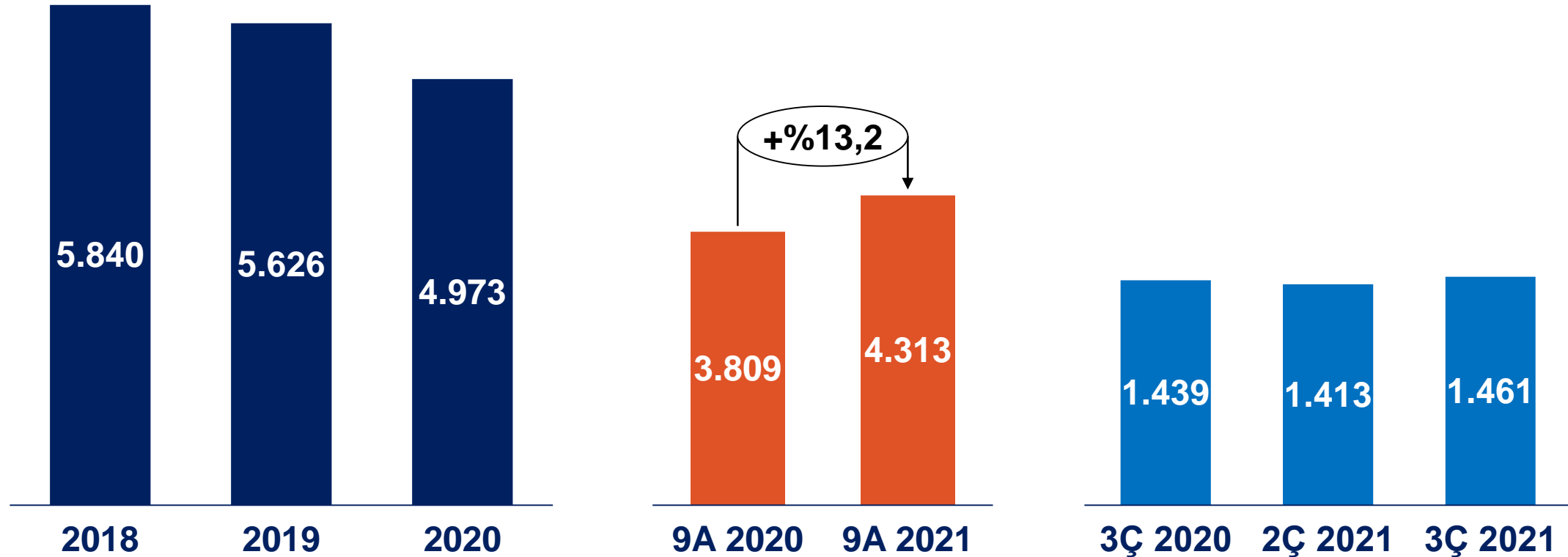
Özet Operasyonel ve Finansal Göstergeler

Operasyonel Göstergeler	2019	2020	9A 2020	9A 2021	Değişim (9A)
Sıvı Çelik Üretimi (000 ton)	5.626	4.973	3.809	4.313	%13,2
Yassı Mamul Üretimi (000 ton)	4.523	3.827	2.863	3.417	%19,4
Uzun Mamul Üretimi (000 ton)	1.026	992	773	561	-%27,4
Yassı Mamul Satışları (000 ton)	4.517	3.925	2.833	3.336	%17,8
Uzun Mamul Satışları (000 ton)	1.057	1.006	774	551	-%28,8

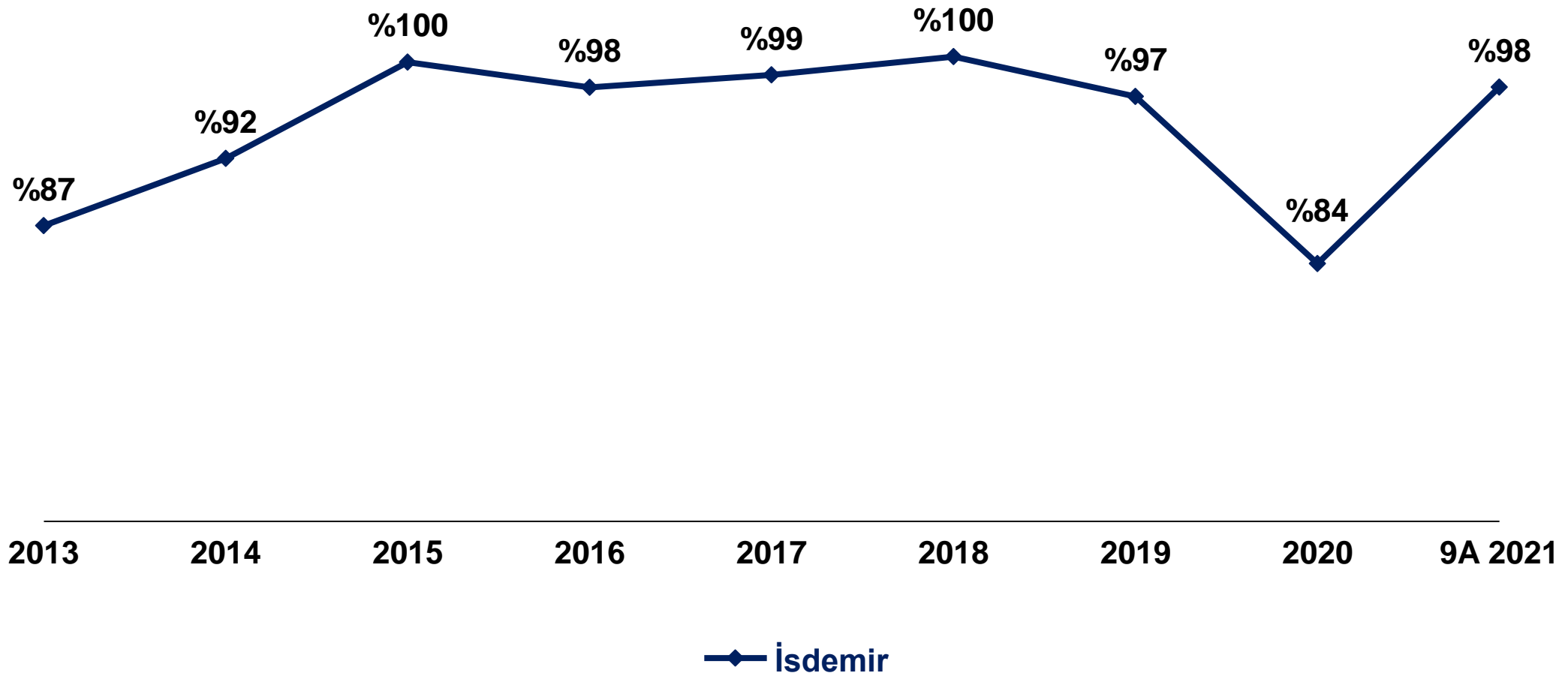
Finansal Göstergeler	2019	2020	9A 2020	9A 2021	Değişim (9A)
Net Satış Gelirleri (milyon USD)	2.902	2.416	1.719	3.092	%79,9
FAVÖK (milyon USD)	572	525	334	1.202	%259,9
Net Kar (milyon USD)	380	346	159	757	%376,1

Sıvı Çelik Üretimi (000 ton)

Sıvı çelik üretimi 9A 2021'de bir önceki yılın aynı dönemine göre %13,2 oranında arttı.

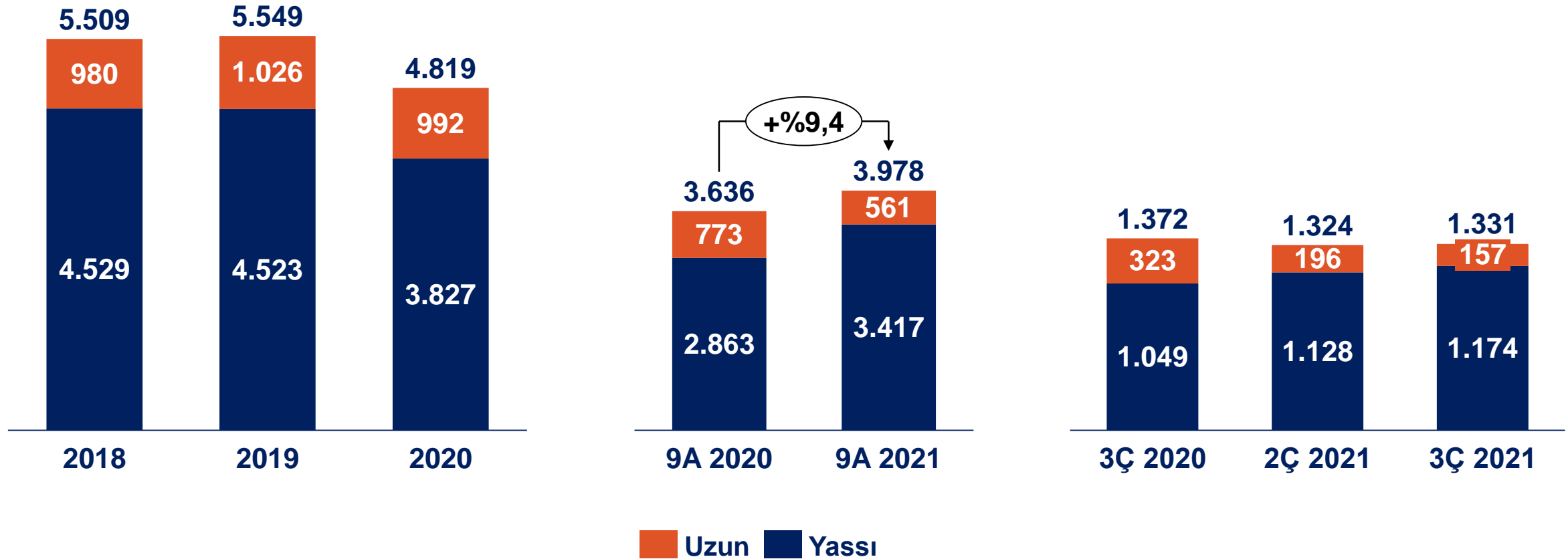


Ham Çelik Kapasite Kullanım Oranı



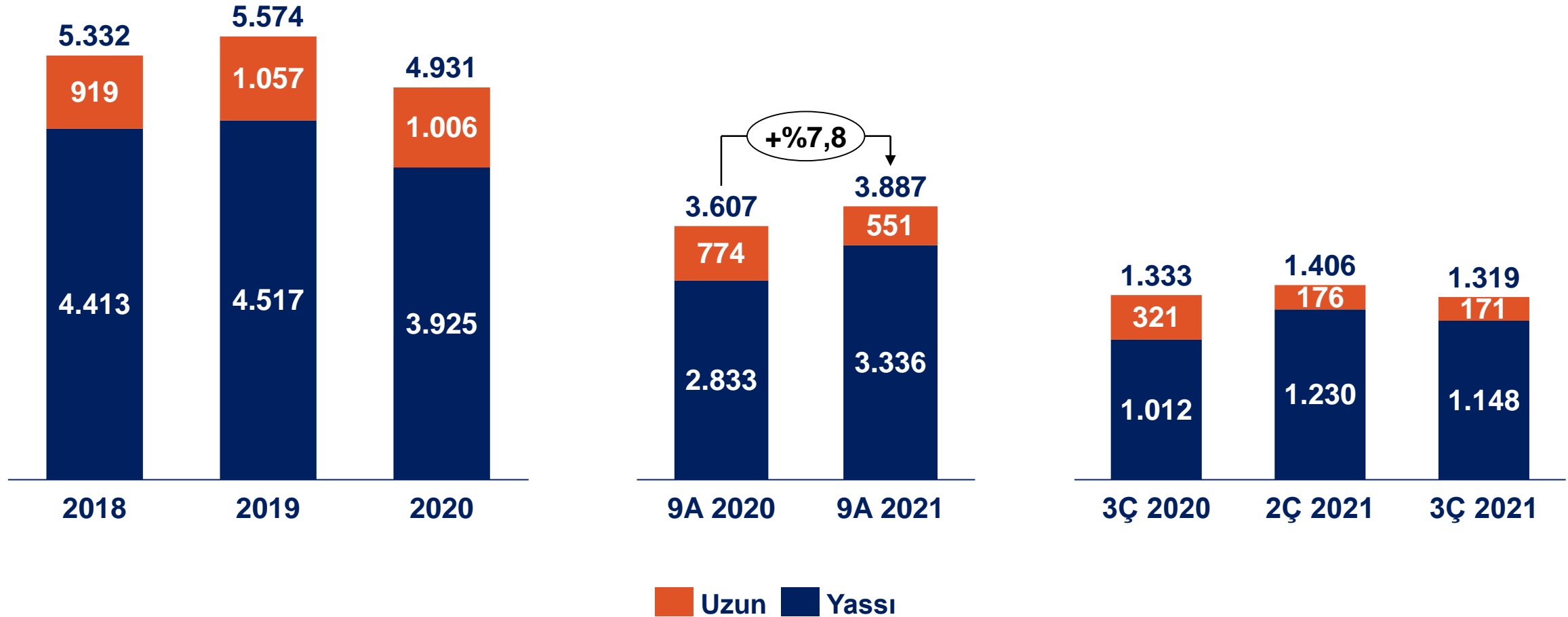
Üretim Miktarları (000 ton)

Toplam üretim miktarları 9A 2021'de bir önceki yılın aynı dönemine göre %9,4 oranında arttı.



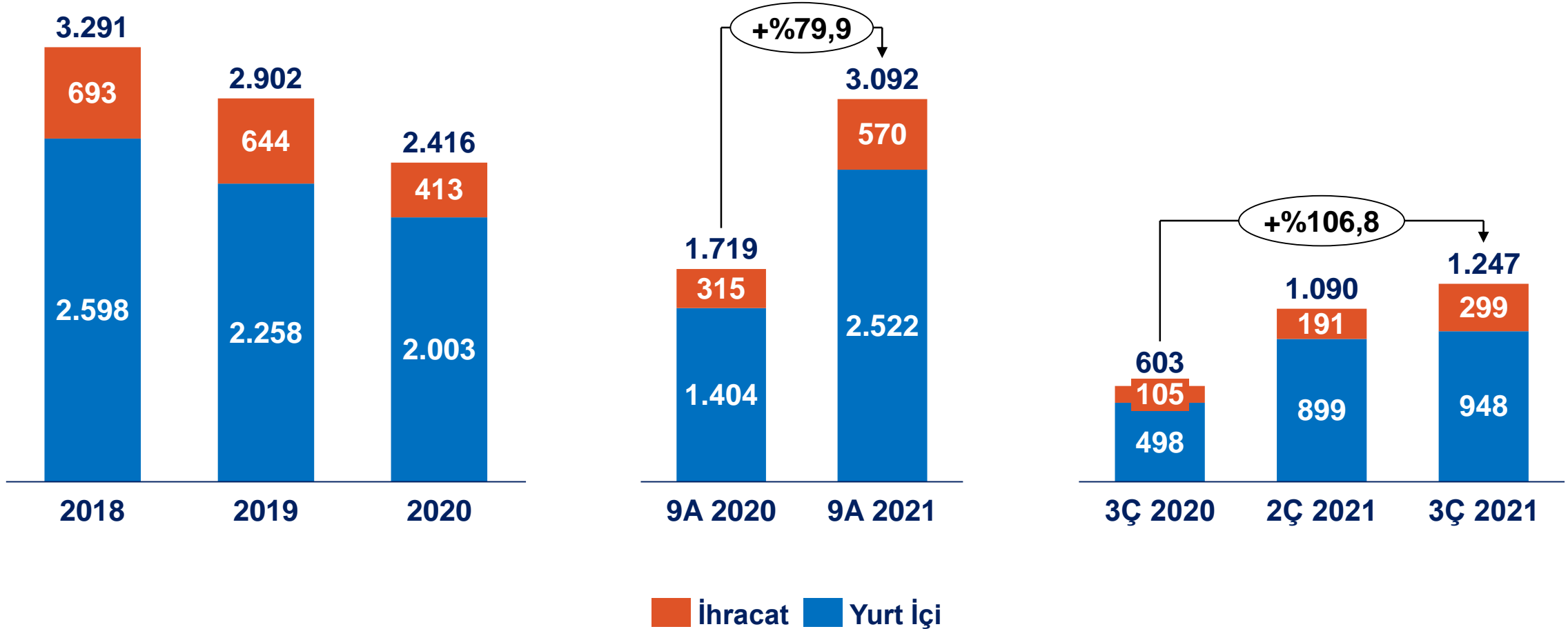
Satış Miktarları (000 ton)

Toplam satış miktarları 9A 2021'de bir önceki yılın aynı dönemine göre %7,8 oranında arttı.



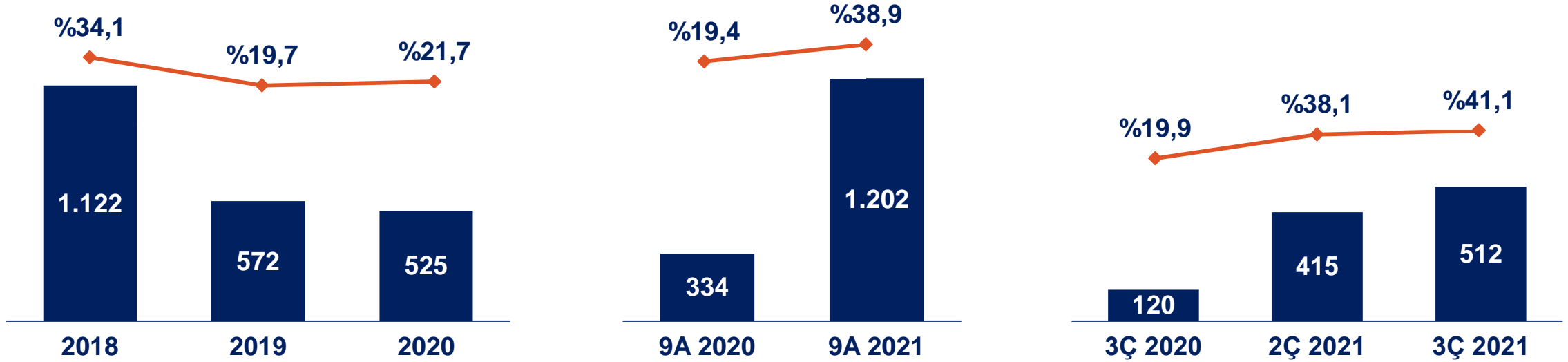
Net Satış Gelirleri (milyon USD)

Toplam satış gelirleri 3Ç 2021'de bir önceki yılın aynı dönemine göre %106,8 oranında arttı.

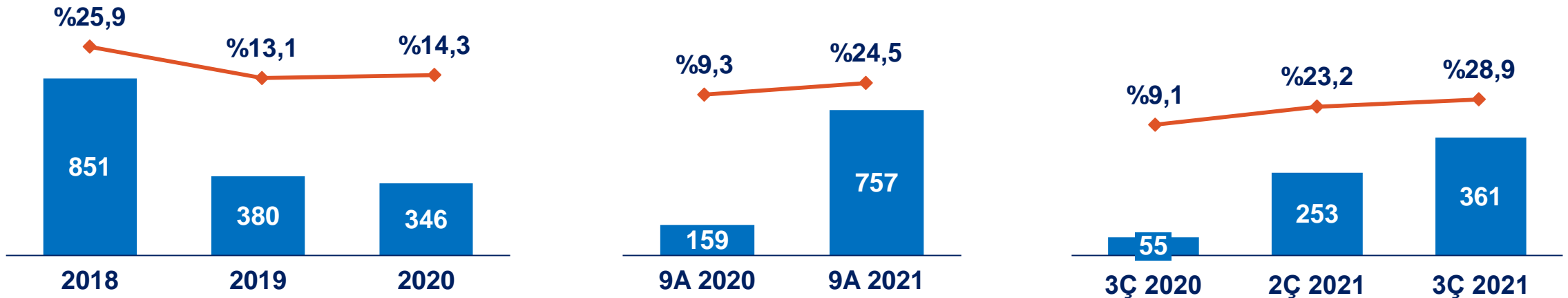


FAVÖK & Net Kar

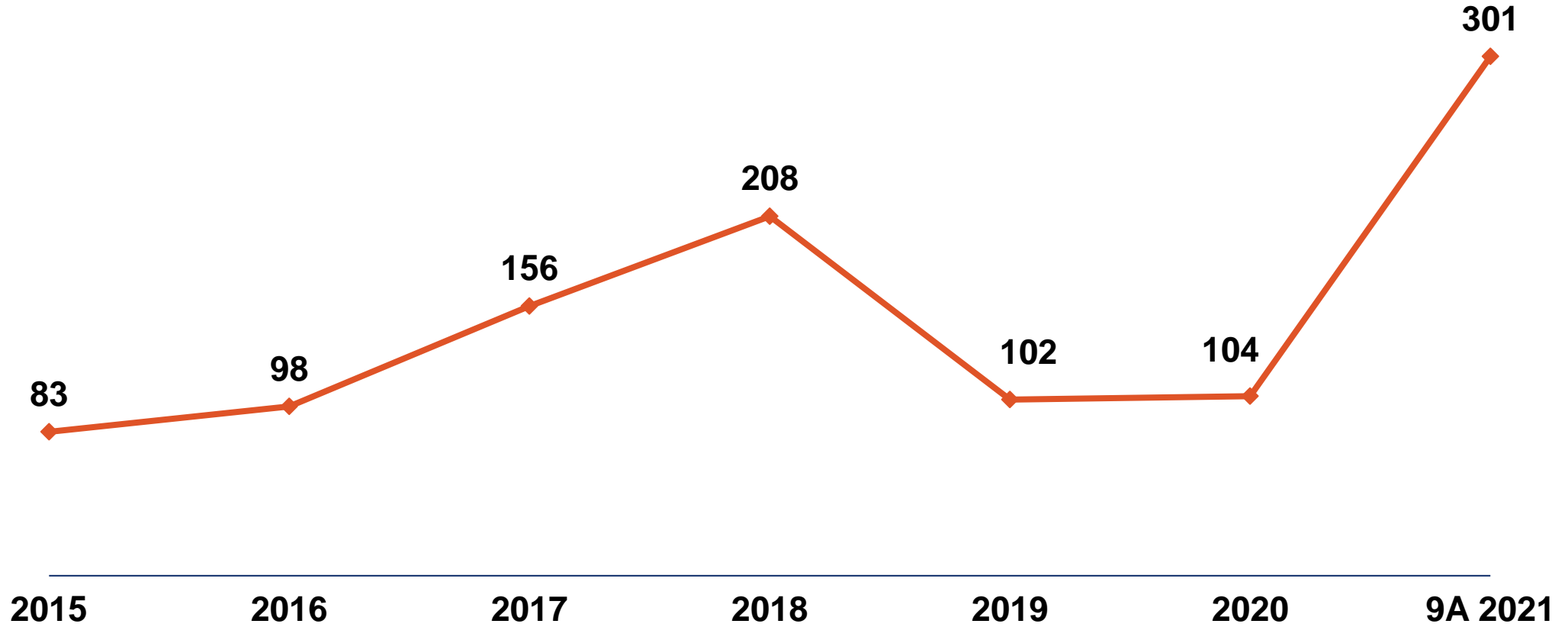
■ FAVÖK (milyon USD) — FAVÖK Marjı (%)



■ Net Kar (milyon USD) — Net Kar Marjı (%)



Ton başına FAVÖK (USD/ton)

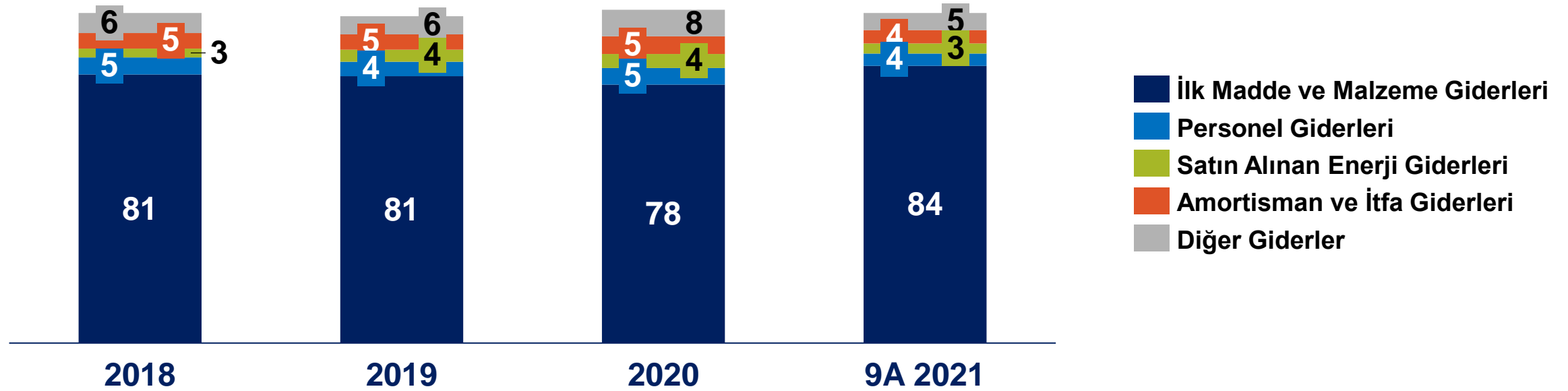


—◆— Nihai Ürün

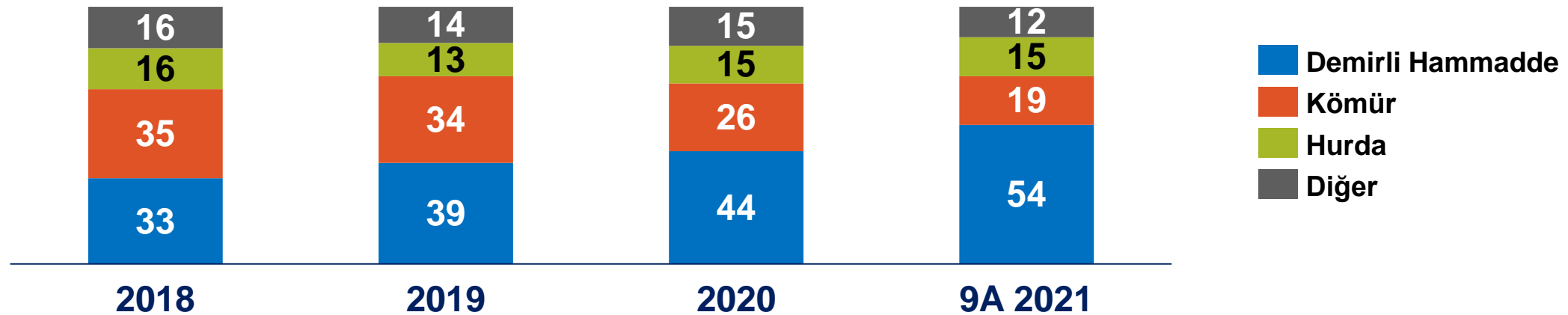


MADEN
METALÜRJİ

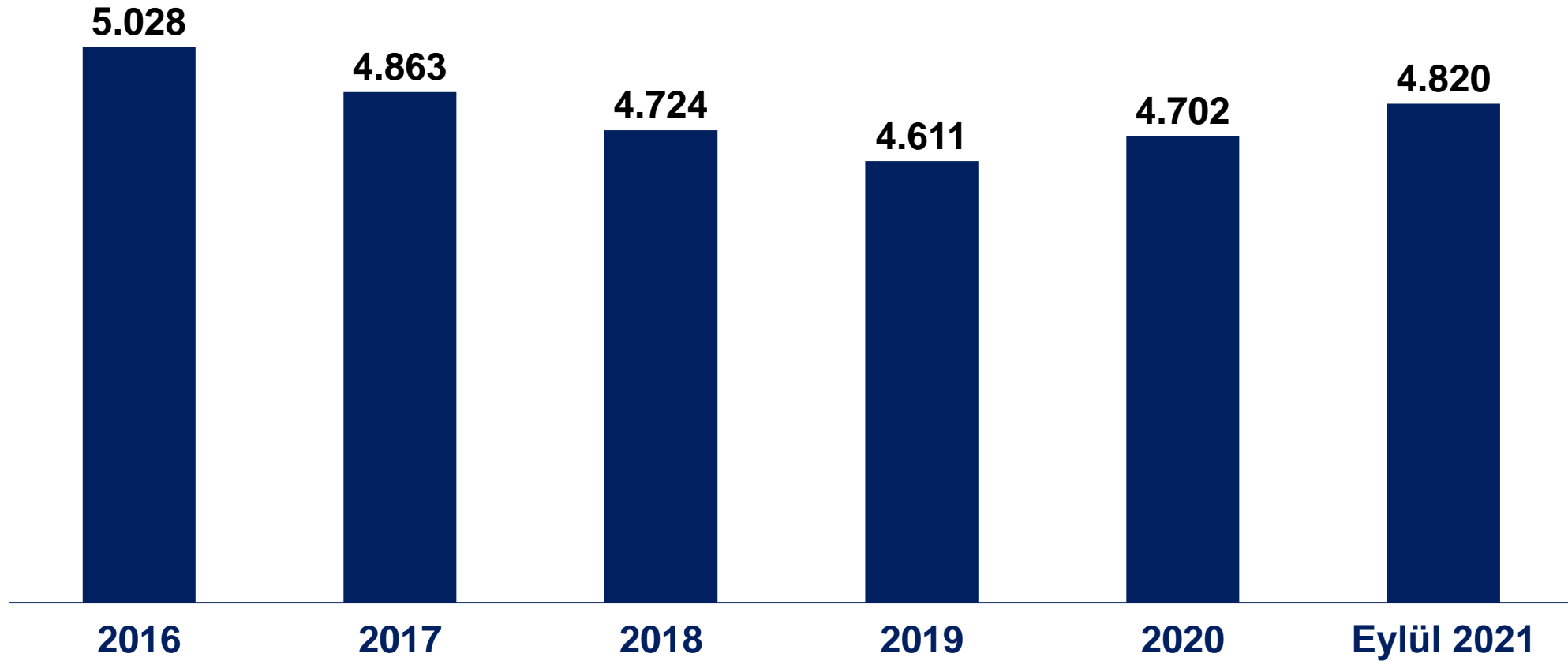
Satılan Malın Maliyet Dağılımı* (%)



İlk Madde ve Malzeme Dağılımı (%)



Personel Sayısı



EK – FAVÖK Detayı



	Not	01.01.2021- 30.09.2021 (Bin ABD Doları)	01.01.2021- 30.09.2021 (Bin Türk Lirası)
Sunum Para Birimine Çevrim Kuru	2.1		8,0877
Esas Faaliyet Karı		1.121.226	9.068.138
Amortisman ve İtfa Giderleri		80.921	654.468
Satılan Mamul Maliyeti	13	77.235	624.654
Pazarlama Giderleri	14	3.213	25.987
Genel Yönetim Giderleri	14	473	3.827
KGK Sınıflamaları		(48)	(387)
Müşteriler Gecikme Faiz Gelirleri	14	(30)	(246)
Reeskont Gelirleri	14	(18)	(141)
		1.202.099	9.722.219



İsdemir Yatırımcı İlişkileri

investorrelations@erdemir.com.tr | www.isdemir.com.tr/yatirimci-iliskileri/ | +90 216 578 80 61