



MADEN METALÜRJİ
GRUBU



2019 Yılı 3 Aylık Yatırımcı Sunumu

26.04.2019



MADEN METALÜRJİ
GRUBU

Yasal Uyarı

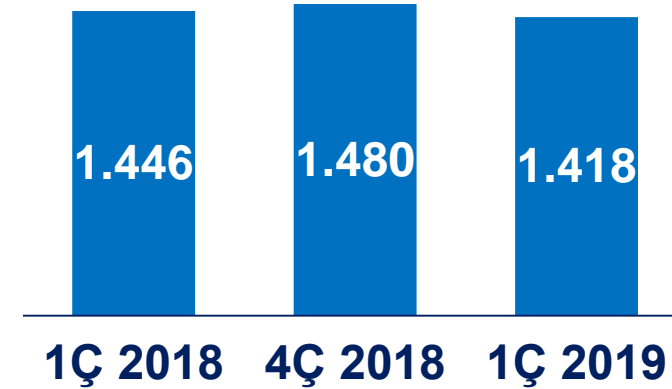
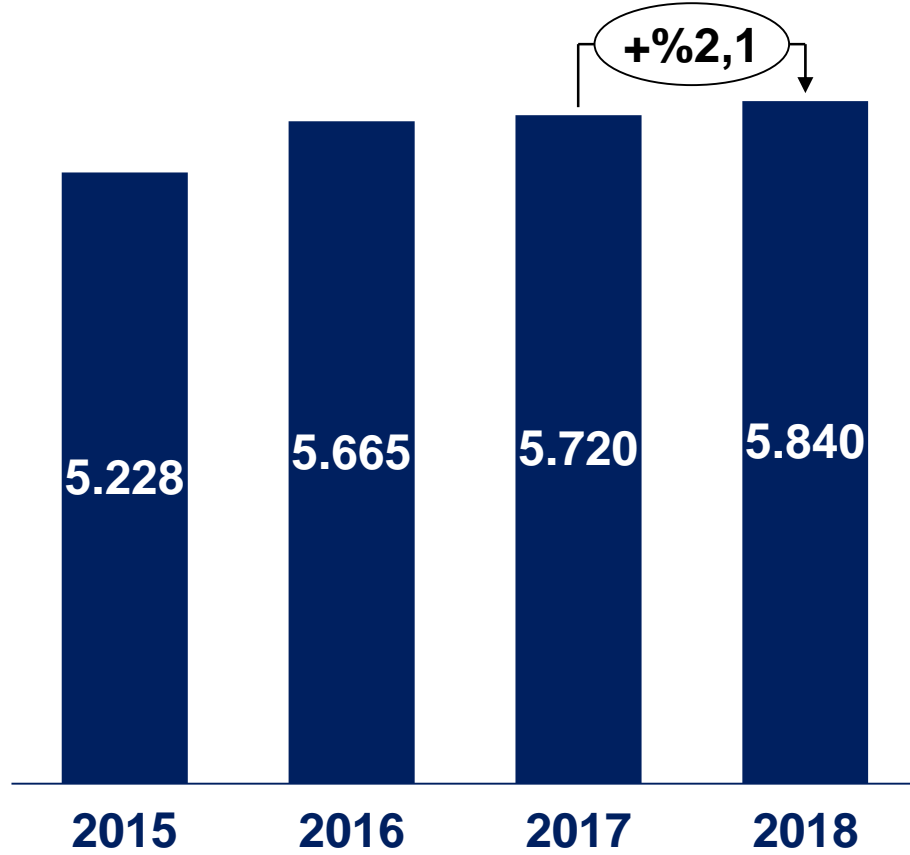
İskenderun Demir ve Çelik A.Ş. (İsdemir) gerekli görüldüğü durumlarda yazılı veya sözlü bir şekilde geleceğe yönelik bilgi, beklenti, tahmin, hedef, değerlendirme veya görüş açıklayabilir. İsdemir, Kamunun Bilgilendirilmesi Esaslarına Dair Yönetmelik içerisinde bunların değeri ve sonucu hakkında gerekli düzenlemeyi yapmıştır. İlgili düzenlemede de belirtildiği üzere, ister yazılı, ister sözlü olsun beklentilerde açıklanan bilgiler, gerçekçi olmayan varsayımları ve öngörülerini içermemektedir. Ancak, tarihi gerçeklerden değil de; beklentilerden, inançlardan, planlardan, amaçlardan ve hedeflerden yola çıkan ifadelerin taşıdığı belirsizliklerin ve Şirketimizin kontrolü dışında olan bazı faktörlerin, fiili sonuçların, tahmin edilmiş olan değerlerden önemli derecede sapma göstermesine sebep olabileceği dikkate alınmalı, geleceğe yönelik ifadeler tam güven beslenmemeli ve bunların teminat niteliği taşımadığı anlaşılmalıdır. Geleceğe yönelik ifadeler (tahminler) sadece açıklandıkları tarihte mevcut olan koşullarda geçerlidirler. Geleceğe yönelik tahminlerin daha sonra gerçekleşmeyeceğinin anlaşılması halinde, durum kamuya açıklanacak ve söz konusu bilgiler revize edilecektir, ancak, bilgilerin revize edilmesi gerektiği düşüncesi, çoğu durumda subjektif bir değerlendirmeye bağlı olmaktadır. Tahmin ve beklentilere dayalı bir karar alınırken, söz konusu kararın alındığı tarih itibarı ile, Şirketimizin henüz bu tahminlerini revize etmemiş olabileceği akıldan çıkartılmamalıdır. Zira, Şirketimiz tüm tahminlerini her türlü parametre değişikliklerini yansıtacak şekilde, anlık olarak revize edeceğini taahhüt edememektedir. Zaman içerisinde sürekli olarak yeni faktörler ortaya çıkmakta, bunların tamamen öngörülebilmesi mümkün olmamaktadır.

Özet Operasyonel ve Finansal Göstergeler

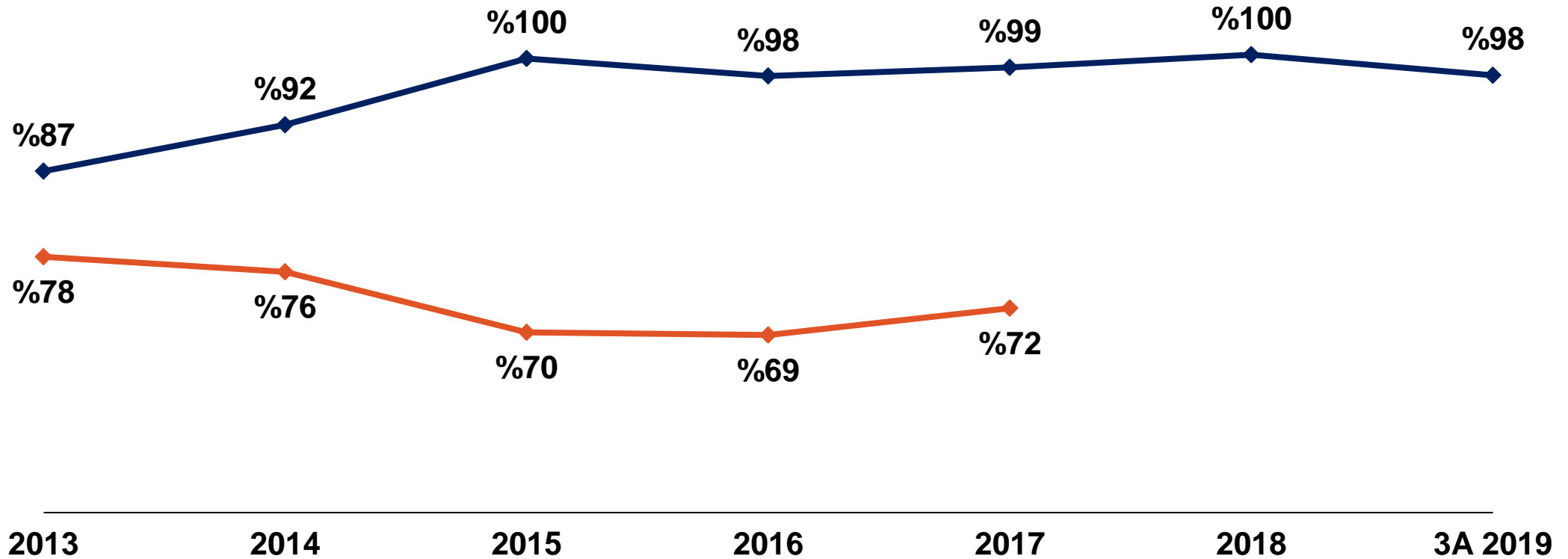
Operasyonel Göstergeler	2017	2018	3A 2018	3A 2019	Büyüme (Yıllık)
Sıvı Çelik Üretimi (000 ton)	5.720	5.840	1.446	1.418	-%1,9
Yassı Mamul Üretimi (000 ton)	4.259	4.529	1.093	1.040	-%4,8
Uzun Mamul Üretimi (000 ton)	1.328	980	251	315	%25,5
Yassı Mamul Satışları (000 ton)	4.249	4.412	1.024	1.076	%5,1
Uzun Mamul Satışları (000 ton)	1.365	920	249	336	%34,9

Finansal Göstergeler	2017	2018	3A 2018	3A 2019	Büyüme (Yıllık)
Net Satış Gelirleri (milyon USD)	2.917	3.291	781	758	-%2,9
FAVÖK (milyon USD)	891	1.122	281	169	-%39,9
Net Kar (milyon USD)	654	851	207	98	-%52,7

Sıvı Çelik Üretimi (000 ton)



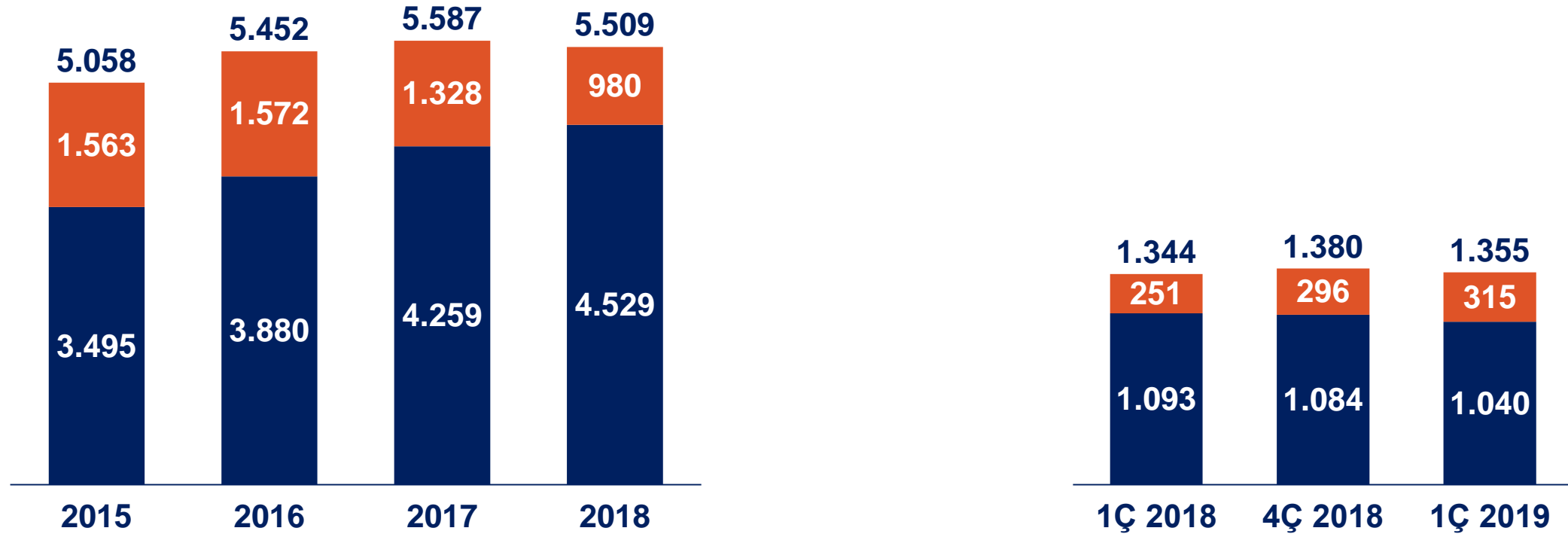
Ham Çelik Kapasite Kullanım Oranı



◆ İsdemir ◆ Dünya*

*Worldsteel rekabet sebebi ile Ağustos 2018 itibarıyla ham çelik kapasite kullanım oranı paylaşımını durdurmuştur.

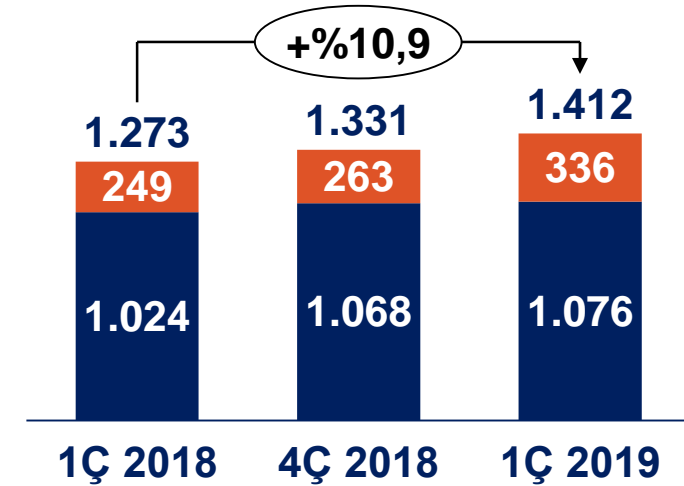
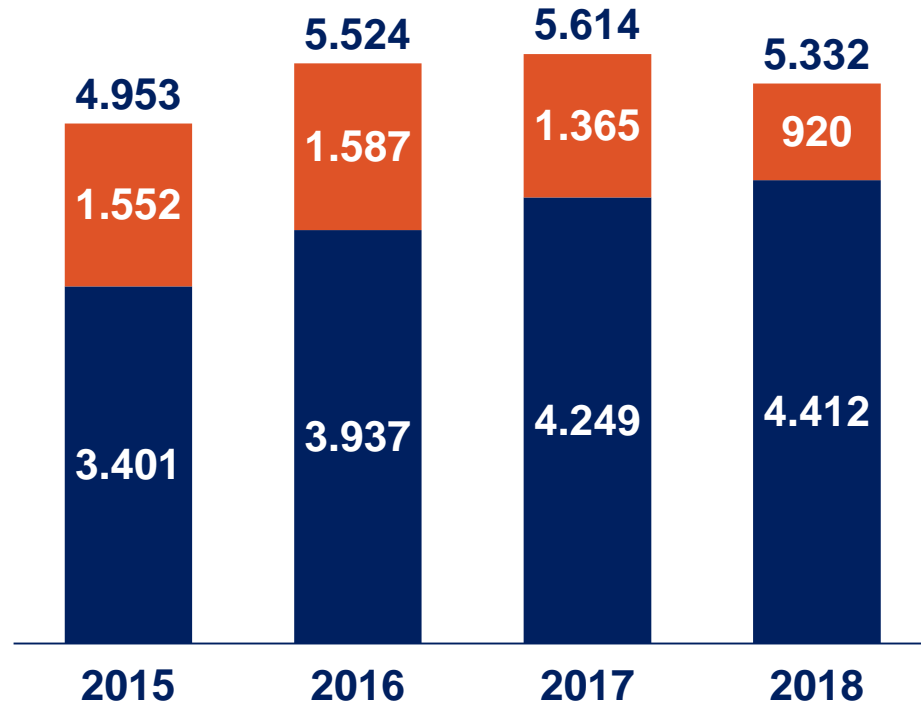
Üretim Miktarları (000 ton)



Uzun Yassı

Satış Miktarları (000 ton)

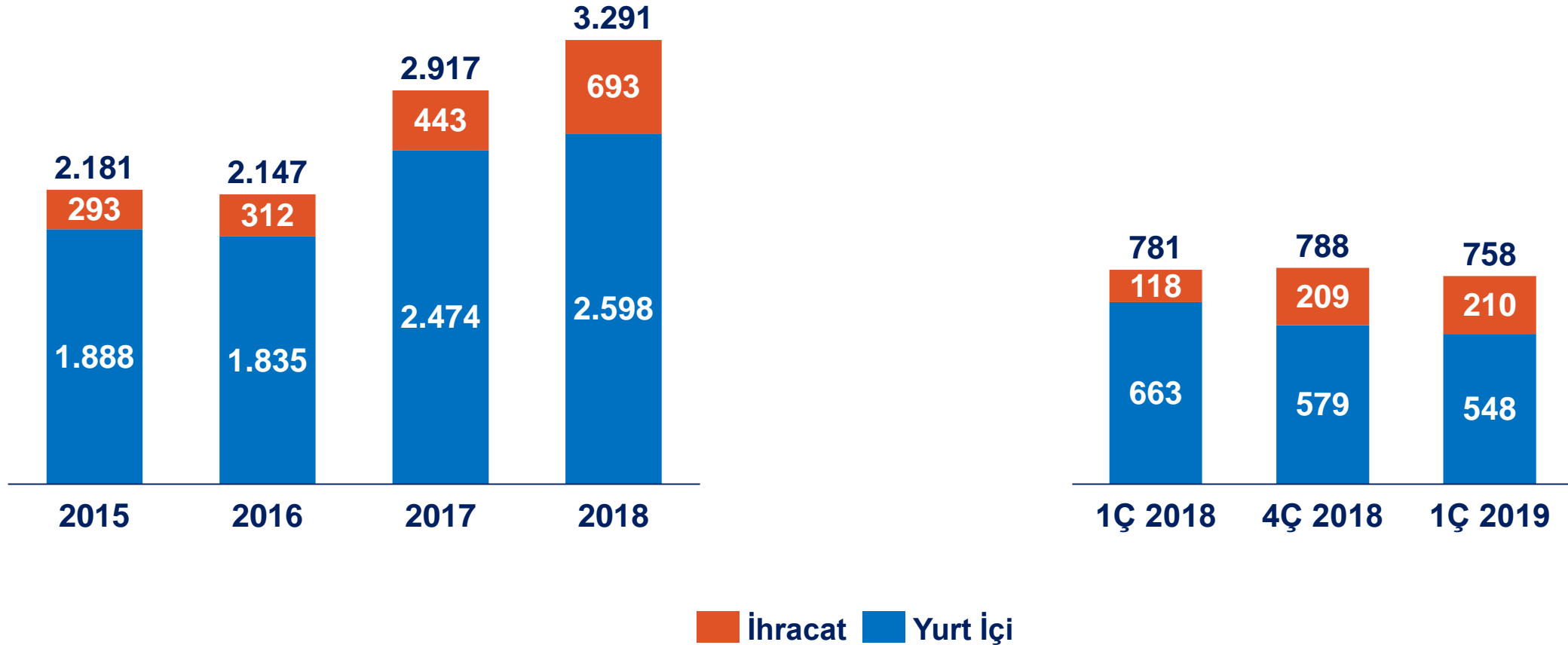
Toplam satış miktarı 1Ç 2019'da yıllık %10,9 artış gösterdi.



Uzun Yassı

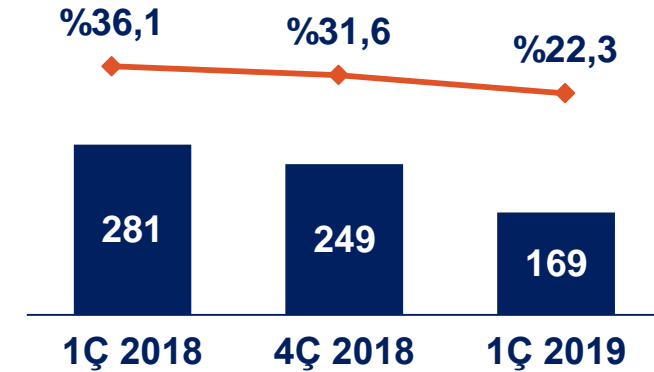
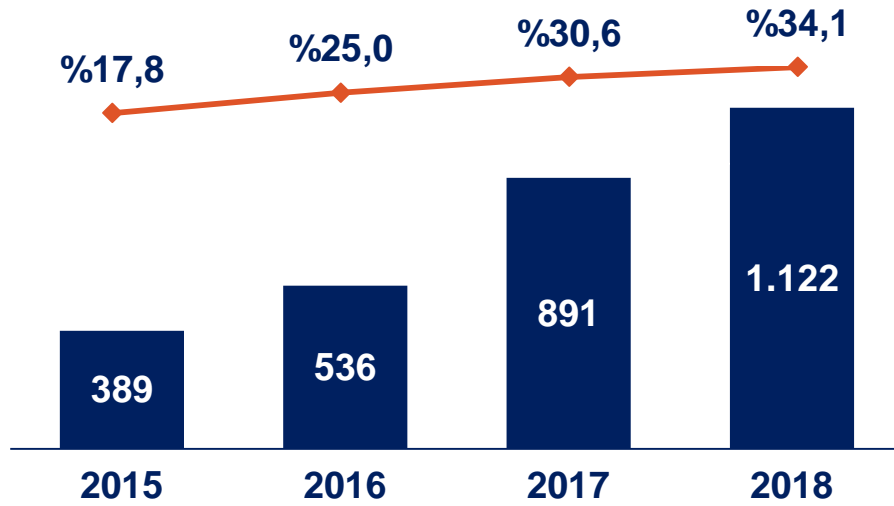
Net Satış Gelirleri (milyon USD)

İhracat gelirleri 1Ç 2019'da yıllık %78,0 artış gösterdi.

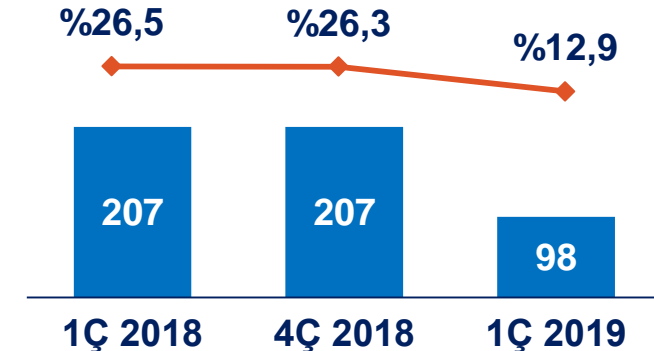
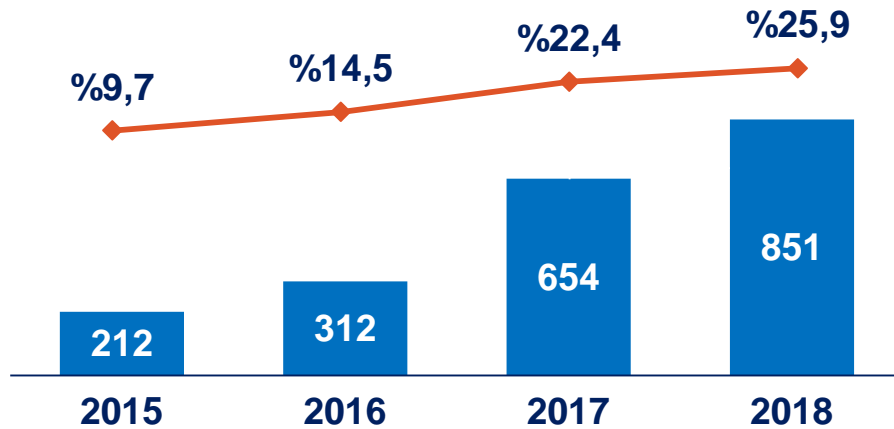


FAVÖK & Net Kar

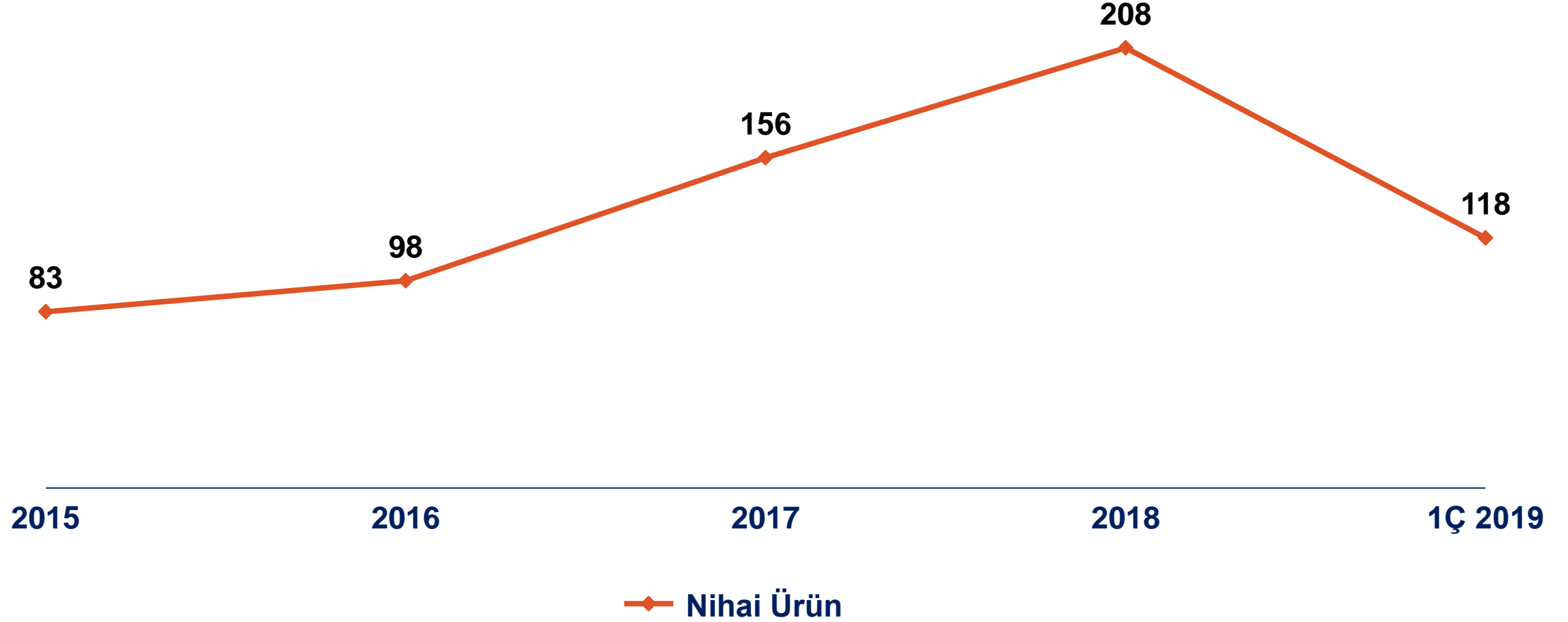
■ FAVÖK (milyon USD) — FAVÖK Marjı (%)



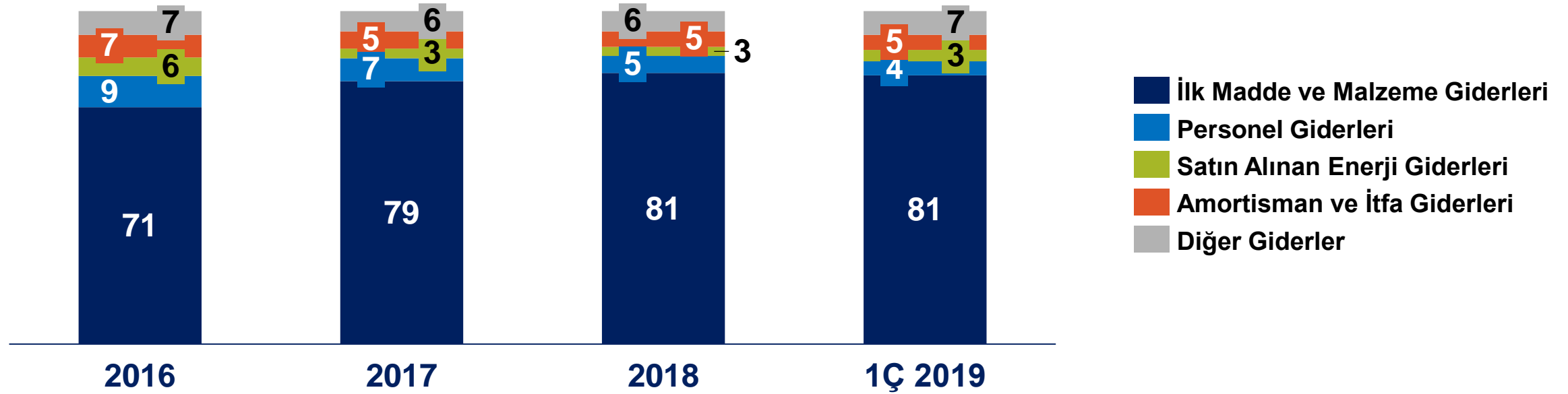
■ Net Kar (milyon USD) — Net Kar Marjı (%)



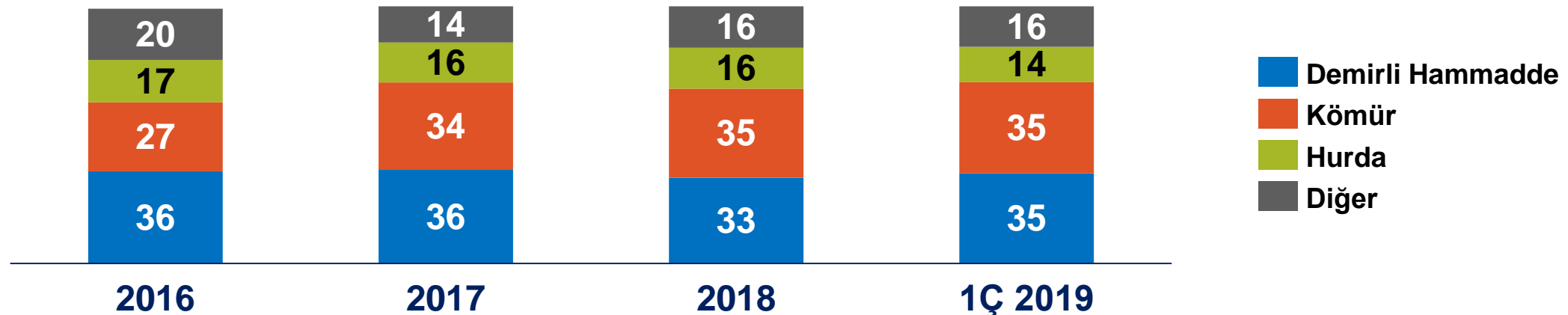
Ton başına FAVÖK (USD/ton)



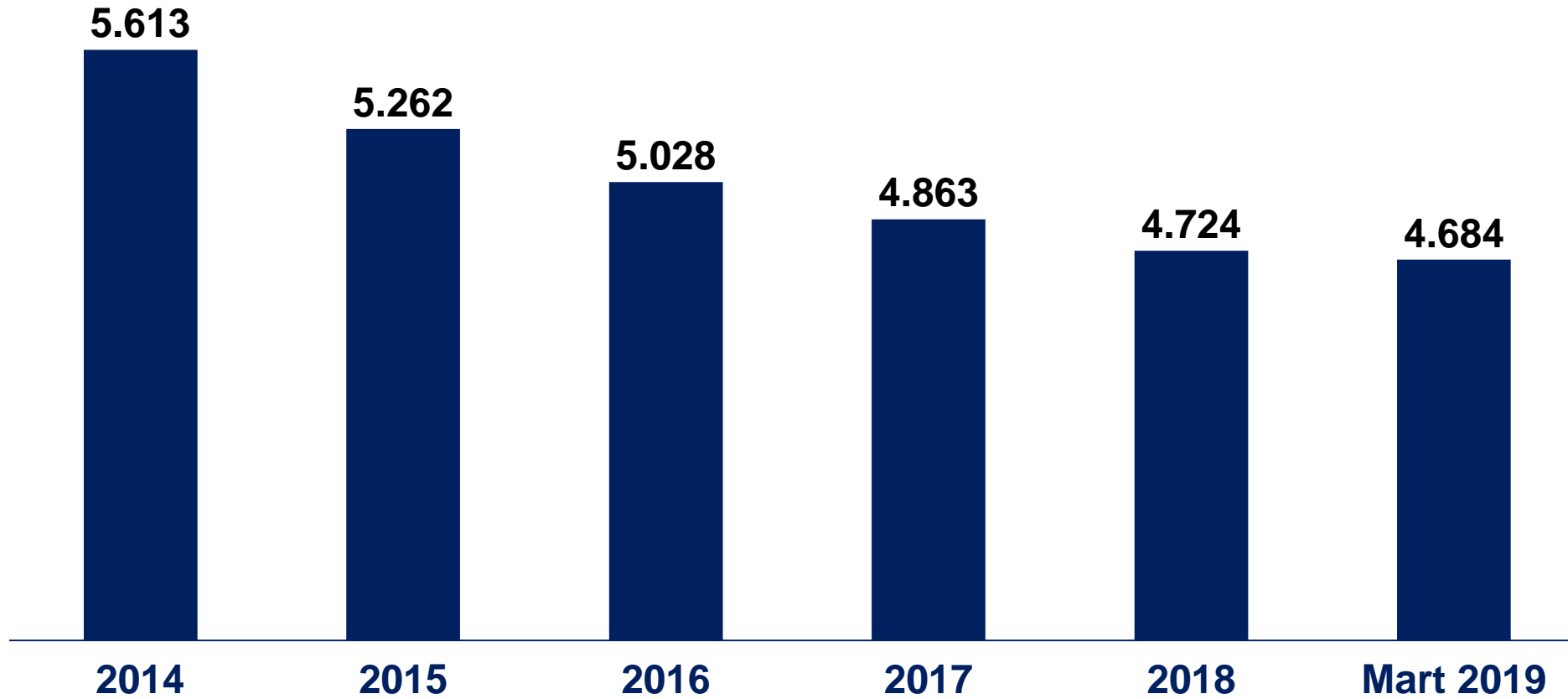
Satılan Malın Maliyet Dağılımı* (%)



İlk Madde ve Malzeme Dağılımı (%)



Personel Sayısı



EK – FAVÖK Detayı



	Not	01.01.2019- 31.03.2019 (Bin ABD Doları)	01.01.2019- 31.03.2019 (Bin Türk Lirası)
Sunum Para Birimine Çevrim Kuru	2.1		5,3578
Esas Faaliyet Karı		141.109	756.034
Amortisman ve İtfa Giderleri		28.224	151.218
Satılan Mamul Maliyeti	14	27.236	145.925
Pazarlama Giderleri	15	836	4.481
Genel Yönetim Giderleri	15	152	812
KGK Sınıflamaları		(16)	(87)
Müşteriler Gecikme Faiz Gelirleri	15	(5)	(25)
Reeskont Gelirleri	15	(11)	(62)
		169.317	907.165



İsdemir Yatırımcı İlişkileri

investorrelations@erdemir.com.tr | www.isdemir.com.tr/yatirimcilar/ | +90 216 578 80 61